

**GOBIERNO DEL ESTADO DE CHIHUAHUA**  
**SEGUIMIENTO A LA MATRIZ DE INDICADORES PARA RESULTADOS**  
**Primer Trimestre del 2024**

<b>Ente Público</b>	<b>108 - SECRETARIA DE TRABAJO Y PREVISION SOCIAL</b>
<b>Programa presupuestario</b>	<b>1S037A1 - APOYOS PARA EL EMPLEO EN EL ESTADO DE CHIHUAHUA</b>
<b>Definición del Programa</b>	Promover la colocación en una ocupación o actividad productiva, a personas desempleadas o subempleadas en el Estado de Chihuahua, mediante el otorgamiento de apoyos económicos que permitan la capacitación, autoempleo o movilidad laboral requerida para su desarrollo.
<b>Problema que atiende el Programa</b>	108710 - Las personas desocupadas en el Estado de Chihuahua cuentan con insuficientes apoyos para adquirir habilidades y conocimientos que les permitan impulsar su ocupación

POBLACIONES					
Tipo	Descripción	Unidad de Medida Población	Total	Mujeres	Hombres
REFERENCIA	Población de 15 años y más en estado de Chihuahua	Población de 15 años y más del estado de Chihuahua	2,955,968	1,507,812	1,448,156
NO AFECTADA	Población económicamente activa del estado de Chihuahua	Población económicamente activa del estado de Chihuahua	1,794,237	693,929	1,100,308
POTENCIAL (AFECTADA)	Población no económicamente activa en el Estado de Chihuahua	Población no económicamente activa	1,161,731	813,883	347,848
OBJETIVO	Personas desocupadas con necesidades específicas	Personas desocupadas con necesidades específicas	2,952	1,060	1,892
POSTERGADA	Personas desocupadas del estado de Chihuahua	Personas desocupadas del estado de Chihuahua	1,158,779	346,788	811,991
ATENDIDA	Personas desocupadas con necesidades específicas	Personas desocupadas con necesidades específicas	162	142	20

ALINEACIÓN A INSTRUMENTOS DE PLANEACIÓN ESTRATÉGICA	
<b>Eje Rector - Tema - Tema Transversal</b>	<b>E203T4 - CRECIMIENTO ECONOMICO, INNOVADOR Y COMPETITIVO - CAPITAL HUMANO Y EMPLEO - RESPETO DE LOS DERECHOS HUMANOS</b>
	<b>Objetivos de Desarrollo Sostenible</b>
OBJETIVO	OD08 - Promover el crecimiento económico sostenido, inclusivo y sostenible, el empleo pleno y productivo y el trabajo decente para todos
	<b>Plan Nacional de Desarrollo</b>
TEMA	E306 - Impulsar la reactivación económica, el mercado interno y el empleo
	<b>Plan Estatal de Desarrollo 2022-2027</b>
OBJETIVO	E20301002 - Brindar oportunidades de empleo digno a las personas en el estado de Chihuahua, especialmente aquellas en condiciones de vulnerabilidad.
	<b>Programas de Mediano Plazo 2022 -2027</b>
OBJETIVO	PS10010001 - Fortalecer al Servicio Estatal de Empleo para posicionarlo como referente de inclusión laboral, empoderamiento económico de las personas miembros de grupos vulnerables, reducción de brechas socioeconómicas y fomento de una migración laboral internacional ordenada, legal y segura.

PRESUPUESTO DEL PROGRAMA							
Trimestral				Acumulado			
Autorizado	Modificado	Gasto	% de gasto / modificado	Autorizado	Modificado	Gasto	% de gasto / modificado
8,779,705.00	8,779,705.00	409,200.00	4.66	8,779,705.00	8,779,705.00	409,200.00	4.66

INDICADORES DEL PROGRAMA				
Total de indicadores en el año	Indicadores con avance programado en el período	Indicadores con avance	Indicadores sin avance	Indicadores sin avance - Con Justificación
8	5	6	2	2

**GOBIERNO DEL ESTADO DE CHIHUAHUA**  
**SEGUIMIENTO A LA MATRIZ DE INDICADORES PARA RESULTADOS**  
 Primer Trimestre del 2024

<b>Ente Público</b>	<b>108 - SECRETARIA DE TRABAJO Y PREVISION SOCIAL</b>
<b>Programa presupuestario</b>	<b>1S037A1 - APOYOS PARA EL EMPLEO EN EL ESTADO DE CHIHUAHUA</b>
<b>Definición del Programa</b>	Promover la colocación en una ocupación o actividad productiva, a personas desempleadas o subempleadas en el Estado de Chihuahua, mediante el otorgamiento de apoyos económicos que permitan la capacitación, autoempleo o movilidad laboral requerida para su desarrollo.
<b>Problema que atiende el Programa</b>	108710 - Las personas desocupadas en el Estado de Chihuahua cuentan con insuficientes apoyos para adquirir habilidades y conocimientos que les permitan impulsar su ocupación

FUENTES DE FINANCIAMIENTO										
Clave	Descripción	Origen	Interrelaciones	Porcentaje	Autorizado	Modificado	Gasto	Variación		
1110199	RECURSOS DEL ESTADO	RECURSOS FISCALES	1S037A1 - APOYOS PARA EL EMPLEO EN EL ESTADO DE CHIHUAHUA	54.44%	4,779,705.00	4,779,705.00	.00	4,779,705.00		
1156399	CONTRAPARTE ESTATAL A REASIGNACIONES DE RECURSOS FEDERALES SECRETARIA DE TRABAJO Y PREVISION SOCIAL	RECURSOS FISCALES	1S037A1 - APOYOS PARA EL EMPLEO EN EL ESTADO DE CHIHUAHUA	45.56%	4,000,000.00	4,000,000.00	409,200.00	3,590,800.00		
1521699	FONDO GENERAL DE PARTICIPACIONES	RECURSOS FEDERALES	1S037A1 - APOYOS PARA EL EMPLEO EN EL ESTADO DE CHIHUAHUA	0.00%	0.00	.00	.00	.00		
1522499	FONDO DE ISR PARTICIPABLE SOBRE SERVIDORES PUBLICOS ESTATALES	RECURSOS FEDERALES	1S037A1 - APOYOS PARA EL EMPLEO EN EL ESTADO DE CHIHUAHUA	0.00%	0.00	.00	.00	.00		
2556399	REASIGNACIONES DE RECURSOS FEDERALES SECRETARIA DE TRABAJO Y PREVISION SOCIAL	RECURSOS FEDERALES	1S037A1 - APOYOS PARA EL EMPLEO EN EL ESTADO DE CHIHUAHUA	0.00%	0.00	.00	.00	.00		
<b>Total de presupuesto</b>				<b>100.00%</b>	<b>8,779,705.00</b>	<b>8,779,705.00</b>	<b>409,200.00</b>	<b>8,370,505.00</b>		

**GOBIERNO DEL ESTADO DE CHIHUAHUA**  
**SEGUIMIENTO A LA MATRIZ DE INDICADORES PARA RESULTADOS**  
**Primer Trimestre del 2024**

108 - SECRETARIA DE TRABAJO Y PREVISION SOCIAL															
15037A1 - APOYOS PARA EL EMPLEO EN EL ESTADO DE CHIHUAHUA															
Objetivos		Indicador						Meta		Avances del Indicador				Medio de Verificación	Supuestos
Nivel / Referencia	Resumen Narrativo	Nombre del Indicador / Descripción del Indicador	Método de Cálculo	Tipo / Dimensión / Frecuencia/Traectoria	Fórmula / Variables de la Fórmula	Clasificación	Unidad de Medida	Valor Reprog.	Meta	Valor Log. del Trimestre	Av. Trim.	Valor Log. Acumulado	Av. Acu.		
FIN	Contribuir a facilitar la incorporación en un empleo digno o una ocupación productiva a las personas buscadoras de empleo del estado de Chihuahua, especialmente aquellas en condiciones de vulnerabilidad, mediante el otorgamiento de apoyos económicos que promueven su inclusión laboral y el acceso a sus derechos	<b>Porcentaje de personas de grupos en condición de vulnerabilidad apoyadas</b>  El indicador mide las personas apoyadas de grupos en condición de vulnerabilidad en el periodo, un porcentaje mayor que 85 por ciento representará eficacia del Servicio Estatal del Empleo	PORCENTAJE	Estratégico Eficacia Anual ASCENDENTE	(PAGV/PAT)*100  PAGV = Personas apoyadas de grupos en condición de vulnerabilidad PAT = Personas apoyadas totales	ACUMULADO  ACUMULADO	Personas apoyadas  Personas apoyadas	2,509.00  2,952.00	84.99	150.00  162.00	92.59	150.00  162.00	92.59	DOCUMENTO INTERNO-Reporte Estadístico 2024 del Servicio Estatal del Empleo Apoyos Financieros y Movilidad Laboral del Servicio Estatal de Empleo Anual---	En el Estado de Chihuahua prevalecen condiciones de estabilidad económica que favorecen la inversión productiva y la generación de empleos
Justificación Trimestral:															
Observaciones:															
PROPOSITO	Las personas desocupadas con necesidades específicas en el Estado de Chihuahua, acceden a apoyos económicos para adquirir habilidades y conocimientos que promueven su inclusión laboral y el acceso a sus derechos	<b>Porcentaje de personas que acceden a apoyos para su inclusión en el mercado laboral</b>  El indicador mide las personas apoyadas en el periodo, un porcentaje mayor que 85 por ciento representará eficacia del Servicio Estatal del Empleo	PORCENTAJE	Estratégico Eficacia Anual ASCENDENTE	(PRA/PAAP)*100  PRA = Personas que reciben apoyo PAAP = Personas atendidas por el servicio estatal de empleo para recibir un apoyo	ACUMULADO  ACUMULADO	Personas  Personas	2,952.00  3,360.00	87.86	162.00  702.00	23.08	162.00  702.00	23.08	DOCUMENTO INTERNO-Reporte Estadístico 2024 del Servicio Estatal del Empleo Apoyos Financieros y Movilidad Laboral del Servicio Estatal de Empleo Anual---	Las personas atendidas en el Servicio Estatal de Empleo cumplen con el perfil para cubrir las vacantes disponibles y ser contratadas por los empleadores.
Justificación Trimestral:															
Observaciones:															
COMPONENTE C01	Apoyos económicos para fortalecer habilidades laborales otorgados	<b>Porcentaje de apoyos económicos para fortalecer habilidades laborales</b>  El indicador mide las personas apoyadas económicamente y en habilidades laborales en el periodo, un porcentaje mayor que 80 por ciento representará eficacia del Servicio Estatal del Empleo	PORCENTAJE	Gestión Eficacia Mensual ASCENDENTE	(PAHL/PAIHL)*100  PAHL = Personas apoyadas en habilidades laborales PAIHL = Personas atendidas para recibir apoyos en habilidades laborales	ACUMULADO  ACUMULADO	Personas  Personas	2,000.00  2,400.00	83.33	162.00  702.00	23.08	162.00  702.00	23.08	DOCUMENTO INTERNO-Reporte Estadístico 2024 del Servicio Estatal del Empleo Apoyos Financieros del Servicio Estatal de Empleo Mensual---	El recurso asignado llega en tiempo y forma.
Justificación Trimestral:															
Observaciones:															
ACTIVIDAD C0101	Impartición de cursos de capacitación para la empleabilidad	<b>Porcentaje de cursos para la empleabilidad impartidos</b>  El indicador mide cursos para la empleabilidad impartidos en el periodo, un porcentaje mayor que 90 por ciento representará eficacia del Servicio Estatal del Empleo	PORCENTAJE	Gestión Eficacia Mensual ASCENDENTE	(CI/CP)*100  CI = Cursos impartidos para la empleabilidad CP = Cursos programados para la empleabilidad	ACUMULADO  CONSTANTE	Cursos  Cursos	123.00  123.00	100.00	32.00  123.00	26.02	32.00  123.00	26.02	DOCUMENTO INTERNO-Reporte Estadístico 2024 del Servicio Estatal del Empleo Apoyos Financieros del Servicio Estatal de Empleo Mensual---	El recurso asignado llega en tiempo y forma.

**GOBIERNO DEL ESTADO DE CHIHUAHUA**  
**SEGUIMIENTO A LA MATRIZ DE INDICADORES PARA RESULTADOS**  
**Primer Trimestre del 2024**

108 - SECRETARIA DE TRABAJO Y PREVISION SOCIAL															
1S037A1 - APOYOS PARA EL EMPLEO EN EL ESTADO DE CHIHUAHUA															
Objetivos		Indicador						Meta		Avances del Indicador				Medio de Verificación	Supuestos
Nivel / Referencia	Resumen Narrativo	Nombre del Indicador / Descripción del Indicador	Método de Cálculo	Tipo / Dimensión / Frecuencia/Traectoria	Fórmula / Variables de la Fórmula	Clasificación	Unidad de Medida	Valor Reprog.	Meta	Valor Log. del Trimestre	Av. Trim.	Valor Log. Acumulado	Av. Acu.		
<b>Justificación Trimestral:</b>															
<b>Observaciones:</b>															
ACTIVIDAD C0102	Registro de solicitantes de empleo canalizados para capacitación para la empleabilidad	<b>Porcentaje de solicitantes registrados</b>  El indicador mide los solicitantes registrados para las diferentes modalidades de capacitación en el periodo, un porcentaje mayor que 90 por ciento representará eficacia del Servicio Estatal del Empleo	PORCENTAJE	Gestión Eficacia Mensual ASCENDENTE	(SR/SP)*100	ACUMULADO	Personas	2,400.00	100.00	702.00	29.25	702.00	29.25	DOCUMENTO INTERNO-Reporte Estadístico 2024 del Servicio Estatal del Empleo Apoyos Financieros del Servicio Estatal de Empleo Mensual—	Los beneficiarios cumplen con los requisitos establecidos en las Reglas de Operación para recibir el apoyo y el recurso llega en tiempo y forma.
					SR = Solicitantes registrados para capacitación			CONSTANTE	Personas	2,400.00		2,400.00			
<b>Justificación Trimestral:</b>															
<b>Observaciones:</b>															
COMPONENTE C02	Apoyos económicos a personas jornaleras agrícolas para su movilidad laboral otorgados	<b>Porcentaje de apoyos económicos otorgados a personas jornaleras agrícolas</b>  El indicador mide apoyos económicos otorgados a personas jornaleras agrícolas para su movilidad laboral en el periodo, un porcentaje mayor que 90 por ciento representará eficacia del Servicio Estatal del Empleo	PORCENTAJE	Gestión Eficacia Mensual ASCENDENTE	(PJAA/PJAP)*100	ACUMULADO	Personas	952.00	100.00	0.00	0.00	0.00	0.00	DOCUMENTO INTERNO-Reporte Estadístico 2024 del Servicio Estatal del Empleo Movilidad Laboral del Servicio Estatal de Empleo Mensual—	El recurso asignado llega en tiempo y forma.
					PJAA = Personas jornaleras agrícolas apoyadas			CONSTANTE	Personas	952.00		952.00			
<b>Justificación Trimestral: NO SE REALIZO AVANCE EN ESTE RUBRO</b>															
<b>Observaciones:</b>															
ACTIVIDAD C0201	Inscripción de personas jornaleras agrícolas para recibir el apoyo de movilidad laboral	<b>Porcentaje de personas jornaleras agrícolas inscritas</b>  El indicador mide las personas jornaleras agrícolas inscritas para su movilidad laboral en el periodo, un porcentaje mayor que 90 por ciento representará eficacia del Servicio Estatal del Empleo	PORCENTAJE	Gestión Eficacia Mensual ASCENDENTE	(PJAIP/PJAIP)*100	ACUMULADO	Personas	960.00	100.00	0.00	0.00	0.00	0.00	DOCUMENTO INTERNO-Reporte Estadístico 2024 del Servicio Estatal del Empleo Movilidad Laboral el Servicio Estatal del Empleo Mensual—	Los beneficiarios cumplen con los requisitos establecidos en las Reglas de Operación para recibir el apoyo y el recurso llega en tiempo y forma.
					PJAIP = Personas jornaleras agrícolas inscritas programadas			CONSTANTE	Personas	960.00		960.00			
<b>Justificación Trimestral: NO SE REALIZO AVANCE EN ESTE RUBRO</b>															
<b>Observaciones:</b>															


**GOBIERNO DEL ESTADO DE CHIHUAHUA**  
**SEGUIMIENTO A LA MATRIZ DE INDICADORES PARA RESULTADOS**  
**Primer Trimestre del 2024**

108 - SECRETARIA DE TRABAJO Y PREVISION SOCIAL															
1S037A1 - APOYOS PARA EL EMPLEO EN EL ESTADO DE CHIHUAHUA															
Objetivos		Indicador						Meta		Avances del Indicador				Medio de Verificación	Supuestos
Nivel / Referencia	Resumen Narrativo	Nombre del Indicador / Descripción del Indicador	Método de Cálculo	Tipo / Dimensión / Frecuencia/Traectoria	Fórmula / Variables de la Fórmula	Clasificación	Unidad de Medida	Valor Reprog.	Meta	Valor Log. del Trimestre	Av. Trim.	Valor Log. Acumulado	Av. Acu.		
ACTIVIDAD C0202	Publicación de convocatoria para acceder al apoyo de movilidad laboral para personas jornaleras agrícolas	<p><b>Porcentaje de convocatorias publicadas</b></p> <p>El indicador mide la convocatoria publicada para acceder al apoyo de movilidad laboral en el periodo, un porcentaje mayor que 90 por ciento representará eficacia del Servicio Estatal del Empleo</p>	PORCENTAJE	Gestión Eficacia Mensual ASCENDENTE	(CP/ CPP)*100	ACUMULADO  CONSTANTE	Convocatoria  Convocatoria	1.00  1.00	100.00	1.00  1.00	100.00	1.00  1.00	100.00	DOCUMENTO INTERNO-Reporte Estadístico 2024 del Servicio Estatal del Empleo Movilidad Laboral del Servicio Estatal del Empleo Mensual—	El recurso asignado llega en tiempo y forma.
Justificación Trimestral: NO SE REALIZO AVANCE EN ESTE RUBRO															
Observaciones:															
Observaciones Generales del Programa Presupuestario en el Periodo															

Responsable del Programa



Lic. Luis Fernando O'Reilly Pérez  
 Director General del Servicio Estatal de Empleo



**GOBIERNO DEL ESTADO DE CHIHUAHUA**  
**SEGUIMIENTO A LA MATRIZ DE INDICADORES PARA RESULTADOS**  
 Primer Trimestre del 2024

<b>Ente Público</b>	<b>108 - SECRETARIA DE TRABAJO Y PREVISION SOCIAL</b>
<b>Programa presupuestario</b>	<b>2E014C1 - JUSTICIA LABORAL</b>
<b>Definición del Programa</b>	Fomenta el cumplimiento de la legislación laboral, el respeto de los derechos de las y los trabajadores del Estado de Chihuahua, mediante la impartición de justicia en forma correcta, transparente y pronta.
<b>Problema que atiende el Programa</b>	108711 - En la población ocupada del estado de Chihuahua existe un alto índice de conflictos laborales entre las personas trabajadoras y las y los patrones

		POBLACIONES				
Tipo	Descripción	Unidad de Medida	Población	Total	Mujeres	Hombres
REFERENCIA	Población total en el estado de Chihuahua	Población del estado		3,868,446	1,983,797	1,884,649
NO AFECTADA	Población menor de 15 años en el estado de Chihuahua	Población del estado		880,257	429,793	450,464
POTENCIAL (AFECTADA)	Población de 15 años y más en el estado de Chihuahua	Población de 15 a más años		2,988,189	1,554,004	1,434,185
OBJETIVO	Las y los trabajadores del estado en conflicto laboral	Las y los trabajadores del Estado de Chihuahua		55,000	27,500	27,500
POSTERGADA	Población que enfrenta situaciones de conflicto laboral en el estado de Chihuahua y no recurren a la Secretaría del Trabajo y Previsión Social	Población que enfrenta situaciones de conflicto laboral en el estado de Chihuahua y no recurren a la Secretaría del Trabajo y Previsión Social		2,933,189	1,526,504	1,406,685
ATENDIDA	Las y los trabajadores del estado en conflicto laboral	Las y los trabajadores del Estado de Chihuahua		13,892	5,612	8,280

<b>ALINEACIÓN A INSTRUMENTOS DE PLANEACIÓN ESTRATÉGICA</b>	
<b>Eje Rector - Tema - Tema Transversal</b>	<b>E210T4 - CRECIMIENTO ECONOMICO, INNOVADOR Y COMPETITIVO - JUSTICIA LABORAL - RESPETO DE LOS DERECHOS HUMANOS</b>
<b>OBJETIVO</b>	<b>Objetivos de Desarrollo Sostenible</b> OD08 - Promover el crecimiento económico sostenido, inclusivo y sostenible, el empleo pleno y productivo y el trabajo decente para todos
<b>TEMA</b>	<b>Plan Nacional de Desarrollo</b> E101 - Erradicar la corrupción, el despandio y la frivolidad
<b>OBJETIVO</b>	<b>Plan Estatal de Desarrollo 2022-2027</b> E21001001 - Asegurar el cumplimiento de la normativa laboral y la protección de los derechos de las y los trabajadores con el fin de potenciar el desarrollo económico del estado.
<b>OBJETIVO</b>	<b>Programas de Mediano Plazo 2022 -2027</b> PS10030001 - Mejorar la atención al público de la Inspección del Trabajo para posicionar a Chihuahua como uno de los estados con mayor cumplimiento laboral, contribuir a garantizar la normativa laboral, incidir en la disminución del número de conflictos obreropatrones, tener un impacto positivo en las futuras generaciones de personas profesionistas y fomentar la prevención, atención y erradicación de la violencia laboral. PS10020001 - Mejorar la atención al público de la Procuraduría de la Defensa del Trabajo, especialmente a personas miembros de grupos vulnerables, para facilitar el acceso a trámites, contar con una actitud de cero tolerancia a la corrupción, ofrecer servicios de asesoría y/o representación no sólo gratuitos, sino también profesionales, y fomentar una cultura de paz que incluya la operación de una justicia laboral expedita que evite a las partes el gasto de recursos que implica un juicio PS10040001 - Transitar al nuevo sistema de justicia laboral para cumplir cabalmente con la nueva normativa y para la modernización en la materia, evitando mediante la conciliación los procedimientos judiciales, sistematizando los trámites y agilizando tanto el desahogo de audiencias como la conclusión de los juicios, además de ofrecer una mayor certeza jurídica a las y los usuarios, reducir costos de papelería, agilizar el desahogo de juicios y celebrar convenios de colaboración interinstitucional.

PRESUPUESTO DEL PROGRAMA							
Trimestral				Acumulado			
Autorizado	Modificado	Gasto	% de gasto / modificado	Autorizado	Modificado	Gasto	% de gasto / modificado
117,471,712.39	117,529,143.28	25,570,902.50	21.76	117,471,712.39	117,529,143.28	25,570,902.50	21.76

INDICADORES DEL PROGRAMA				
Total de Indicadores en el año	Indicadores con avance programado en el periodo	Indicadores con avance	Indicadores sin avance	Indicadores sin avance - Con justificación
16	15	15	1	0

**GOBIERNO DEL ESTADO DE CHIHUAHUA**  
**SEGUIMIENTO A LA MATRIZ DE INDICADORES PARA RESULTADOS**  
 Primer Trimestre del 2024

<b>Ente Público</b>	<b>108 - SECRETARÍA DE TRABAJO Y PREVISION SOCIAL</b>
<b>Programa presupuestario</b>	<b>2E014C1 - JUSTICIA LABORAL</b>
<b>Definición del Programa</b>	Fomenta el cumplimiento de la legislación laboral, el respeto de los derechos de las y los trabajadores del Estado de Chihuahua, mediante la impartición de justicia en forma correcta, transparente y pronta.
<b>Problema que atiende el Programa</b>	108711 - En la población ocupada del estado de Chihuahua existe un alto índice de conflictos laborales entre las personas trabajadoras y las y los patrones

		FUENTES DE FINANCIAMIENTO						
Clave	Descripción	Origen	Interrelaciones	Porcentaje	Autorizado	Modificado	Gasto	Variación
1110199	RECURSOS DEL ESTADO	RECURSOS FISCALES	2E014C1 - JUSTICIA LABORAL	8.34%	9,792,344.56	10,638,194.27	391,817.66	10,246,376.61
1521699	FONDO GENERAL DE PARTICIPACIONES	RECURSOS FEDERALES	2E014C1 - JUSTICIA LABORAL	91.66%	107,679,367.83	106,890,949.01	25,179,084.84	81,711,864.17
<b>Total de presupuesto</b>				<b>100.00%</b>	<b>117,471,712.39</b>	<b>117,529,143.28</b>	<b>25,570,902.50</b>	<b>91,958,240.78</b>

**GOBIERNO DEL ESTADO DE CHIHUAHUA**  
**SEGUIMIENTO A LA MATRIZ DE INDICADORES PARA RESULTADOS**  
**Primer Trimestre del 2024**

108 - SECRETARIA DE TRABAJO Y PREVISION SOCIAL															
2E014C1 - JUSTICIA LABORAL															
Objetivos		Indicador						Meta		Avances del Indicador				Medio de Verificación	Supuestos
Nivel / Referencia	Resumen Narrativo	Nombre del Indicador / Descripción del Indicador	Método de Cálculo	Tipo / Dimensión / Frecuencia/Traectoria	Fórmula / Variables de la Fórmula	Clasificación	Unidad de Medida	Valor Reprog.	Meta	Valor Log. del Trimestre	Av. Trim.	Valor Log. Acumulado	Av. Acu.		
FIN	Contribuir a asegurar el cumplimiento de la normativa laboral y la protección de los derechos de las personas trabajadoras mediante la actuación responsable, transparente y honesta de las autoridades laborales en el estado de Chihuahua	<p><b>Porcentaje de avance en los servicios en materia laboral otorgados por la Subsecretaría del Trabajo</b></p> <p>El indicador mide los servicios en materia laboral otorgados en las áreas de la Subsecretaría del Trabajo, un porcentaje mayor que 90 por ciento representará eficacia de la Subsecretaría del Trabajo en el otorgamiento de servicios laborales</p>	PORCENTAJE	Estratégico Eficacia Anual ASCENDENTE	(SML/SMLP)*100	ACUMULADO	Servicios	44,850.00	100.00	11,682.00	26.05	11,682.00	26.05	DOCUMENTO INTERNO-Reporte Estadístico 2024 de Justicia Laboral Subsecretaría del Trabajo Anual—	En el Estado de Chihuahua prevalecen condiciones de estabilidad económica que favorecen la inversión productiva y la generación de empleos
					SML = Servicios en materia laboral	CONSTANTE	Servicios	44,850.00		44,850.00		44,850.00			
Justificación Trimestral:															
Observaciones:															
PROPOSITO	Las y los trabajadores del Estado de Chihuahua en conflicto laboral tienen garantizados sus derechos laborales establecidos en la legislación laboral y derechos humanos vigentes	<p><b>Porcentaje de personas beneficiadas en materia laboral de los servicios de la Subsecretaría del Trabajo</b></p> <p>El indicador mide el avance en el número de personas beneficiadas en materia laboral de los servicios de la Subsecretaría del Trabajo, un porcentaje mayor que 90 por ciento representará eficacia de la Subsecretaría del Trabajo.</p>	PORCENTAJE	Estratégico Eficacia Anual ASCENDENTE	(PBML/PBMLP)*100	ACUMULADO	Personas	55,000.00	100.00	13,892.00	25.26	13,892.00	25.26	DOCUMENTO INTERNO-Reporte Estadístico 2024 de Justicia Laboral Subsecretaría del Trabajo Anual—	Las partes comparecen ante la Secretaría del Trabajo y Previsión Social para solucionar su controversia por la vía conciliatoria.
					PBML = Personas beneficiadas en materia laboral	CONSTANTE	Personas	55,000.00		55,000.00		55,000.00			
Justificación Trimestral:															
Observaciones:															
COMPONENTE C01	Verificación del cumplimiento de la normativa laboral en los centros de trabajo realizada	<p><b>Porcentaje de cumplimiento en los procedimientos de inspección realizados</b></p> <p>El indicador mide el cumplimiento de la normativa laboral en los procedimientos de inspección que se realizan a los centros de trabajo, un porcentaje mayor que 40 por ciento representará eficacia de Inspección del Trabajo</p>	PORCENTAJE	Gestión Eficacia Mensual ASCENDENTE	(IC/IR)*100	ACUMULADO	Inspecciones	2,625.00	50.00	853.00	58.15	853.00	58.15	DOCUMENTO INTERNO-Reporte Estadístico 2024 de Justicia Laboral Inspección del Trabajo Mensual—	Los patrones acatan las observaciones y recomendaciones para el cumplimiento de la normatividad laboral.
					IC = Inspecciones con cumplimiento en la normatividad laboral	ACUMULADO	Inspecciones	5,250.00		1,467.00		1,467.00			
Justificación Trimestral:															
Observaciones:															



**GOBIERNO DEL ESTADO DE CHIHUAHUA**  
**SEGUIMIENTO A LA MATRIZ DE INDICADORES PARA RESULTADOS**  
**Primer Trimestre del 2024**

108 - SECRETARIA DE TRABAJO Y PREVISION SOCIAL															
2E014C1 - JUSTICIA LABORAL															
Objetivos		Indicador						Meta		Avances del Indicador				Medio de Verificación	Supuestos
Nivel / Referencia	Resumen Narrativo	Nombre del Indicador / Descripción del Indicador	Método de Cálculo	Tipo / Dimensión / Frecuencia/Traectoria	Fórmula / Variables de la Fórmula	Clasificación	Unidad de Medida	Valor Reprog.	Meta	Valor Log. del Trimestre	Av. Trim.	Valor Log. Acumulado	Av. Acu.		
ACTIVIDAD C0101	Realización de inspecciones en los centros de trabajo en zona urbana para vigilar y asesorar en el cumplimiento de la normativa laboral	Porcentaje de procedimientos de inspección en zona urbana realizadas  El indicador mide los procedimientos de inspección realizados a los centros de trabajo en zona urbana, un porcentaje mayor que 90 por ciento representará eficacia de Inspección del Trabajo	PORCENTAJE	Gestión Eficacia Mensual ASCENDENTE	(IR/IP)*100  IR = Inspecciones realizadas IP = Inspecciones programadas	ACUMULADO	Inspecciones	5,000.00	100.00	1,467.00	29.34	1,467.00	29.34	DOCUMENTO INTERNO-Reporte Estadístico 2024 de Justicia Laboral Inspección del Trabajo Mensual—	Los patrones acatan las observaciones y recomendaciones para el cumplimiento de la normatividad laboral
						CONSTANTE		Inspecciones	5,000.00	5,000.00	5,000.00				
Justificación Trimestral:															
Observaciones:															
ACTIVIDAD C0102	Realización de inspecciones en los centros de trabajo en zona rural para vigilar y asesorar en el cumplimiento de la normativa laboral	Porcentaje de procedimientos de inspección en zona rural realizados  El indicador mide los procedimientos de inspección realizados a los centros de trabajo en zona rural, un porcentaje mayor que 90 por ciento representará eficacia de Inspección del Trabajo	PORCENTAJE	Gestión Eficacia Mensual ASCENDENTE	(IZRR/IZRP)*100  IZRR = Inspecciones en zona rural realizadas IZRP = Inspecciones en zona rural programadas	ACUMULADO	Inspecciones	250.00	100.00	0.00	0.00	0.00	0.00	DOCUMENTO INTERNO-Reporte Estadístico 2024 de Justicia Laboral Inspección del Trabajo Mensual—	Los patrones acatan las observaciones y recomendaciones para el cumplimiento de la normatividad laboral
						CONSTANTE		Inspecciones	250.00	250.00	250.00				
Justificación Trimestral:															
Observaciones:															
ACTIVIDAD C0103	Regulación del trabajo de los adolescentes en edad permitida para laborar, vigilando el correcto cumplimiento de la legislación laboral	Porcentaje de permisos otorgados  El indicador mide los permisos de trabajo otorgados para adolescentes en edad permitida para laborar, un porcentaje mayor que 90 por ciento representará eficacia de Inspección del Trabajo	PORCENTAJE	Gestión Eficacia Mensual ASCENDENTE	(PO/PP)*100  PO = Permisos otorgados PP = Permisos programados	ACUMULADO	Permisos	1,800.00	100.00	367.00	20.39	367.00	20.39	DOCUMENTO INTERNO-Reporte Estadístico 2024 de Justicia Laboral Inspección del Trabajo Mensual—	Los menores acuden a la Secretaría a solicitar permiso de trabajo.
						CONSTANTE		Permisos	1,800.00	1,800.00	1,800.00				
Justificación Trimestral:															
Observaciones:															

**GOBIERNO DEL ESTADO DE CHIHUAHUA**  
**SEGUIMIENTO A LA MATRIZ DE INDICADORES PARA RESULTADOS**  
**Primer Trimestre del 2024**

108 - SECRETARIA DE TRABAJO Y PREVISION SOCIAL															
2E014C1 - JUSTICIA LABORAL															
Objetivos		Indicador						Meta		Avances del Indicador				Medio de Verificación	Supuestos
Nivel / Referencia	Resumen Narrativo	Nombre del Indicador / Descripción del Indicador	Método de Cálculo	Tipo / Dimensión / Frecuencia/Traectoria	Fórmula / Variables de la Fórmula	Clasificación	Unidad de Medida	Valor Reprog.	Meta	Valor Log. del Trimestre	Av. Trím.	Valor Log. Acumulado	Av. Acu.		
ACTIVIDAD C0104	Capacitación a los micro, pequeños y medianos centros de trabajo para el cumplimiento de sus obligaciones laborales	<b>Porcentaje de personas capacitadas en materia de normativa laboral en los centros de trabajo</b>  El indicador mide las personas capacitadas en materia de normativa laboral de los centros de trabajo micro, pequeños y medianos, un porcentaje mayor que 90 por ciento representará eficacia de Inspección del Trabajo	PORCENTAJE	Gestión Eficacia Mensual ASCENDENTE	(PCCTNL/PCCTNLP)*100	ACUMULADO	Personas	3,500.00	100.00	816.00	23.31	816.00	23.31	DOCUMENTO INTERNO-Reporte Estadístico 2024 de Justicia Laboral Inspección del Trabajo Mensual—	Los patrones aceptan y reciben la capacitación.
COMPONENTE C02	Servicios gratuitos de procuración de justicia realizados	<b>Porcentaje servicios de procuración de justicia laboral realizados</b>  El indicador mide los servicios de procuración de justicia laboral otorgados en el periodo, un porcentaje mayor que 90 por ciento representará eficacia de la Procuraduría de la Defensa del Trabajo	PORCENTAJE	Gestión Eficacia Mensual ASCENDENTE	(SPJLR/SPJLP)*100	ACUMULADO	Servicios de procuración de justicia laboral	23,300.00	100.00	6,105.00	26.20	6,105.00	26.20	DOCUMENTO INTERNO-Reporte Estadístico 2024 de Justicia Laboral Procuraduría de la Defensa del Trabajo Mensual—	Los trabajadores acuden a las instancias de la Procuraduría de la Defensa del Trabajo.
ACTIVIDAD C0201	Atención de audiencias laborales gratuitas para las personas trabajadoras	<b>Porcentaje de audiencias laborales atendidas por la Procuraduría de la Defensa del Trabajo</b>  El indicador mide las audiencias laborales atendidas en el periodo, un porcentaje mayor que 90 por ciento representará eficacia de la Procuraduría de la Defensa del Trabajo	PORCENTAJE	Gestión Eficacia Mensual ASCENDENTE	(ALA/ALP)*100	ACUMULADO	Audiencias	5,300.00	100.00	1,486.00	28.04	1,486.00	28.04	DOCUMENTO INTERNO-Reporte Estadístico 2024 de Justicia Laboral Procuraduría de la Defensa del Trabajo Mensual—	Los trabajadores aceptan el servicio de la Procuraduría de la Defensa del Trabajo para su representación en juicios laborales.

**GOBIERNO DEL ESTADO DE CHIHUAHUA**  
**SEGUIMIENTO A LA MATRIZ DE INDICADORES PARA RESULTADOS**  
**Primer Trimestre del 2024**

108 - SECRETARIA DE TRABAJO Y PREVISION SOCIAL															
2E014C1 - JUSTICIA LABORAL															
Objetivos		Indicador						Meta		Avances del indicador				Medio de Verificación	Supuestos
Nivel / Referencia	Resumen Narrativo	Nombre del Indicador / Descripción del Indicador	Método de Cálculo	Tipo / Dimensión / Frecuencia/Traectoria	Fórmula / Variables de la Fórmula	Clasificación	Unidad de Medida	Valor Reprog.	Meta	Valor Log. del Trimestre	Av. Trim.	Valor Log. Acumulado	Av. Acu.		
ACTIVIDAD C0202	Realización de acompañamientos como persona de confianza en el Centro de Conciliación Laboral	Porcentaje acompañamiento como persona de confianza al Centro de Conciliación Laboral  El indicador mide los acompañamientos a las personas trabajadoras como persona de confianza en el Centro de Conciliación realizados en el periodo, un porcentaje mayor que 90 por ciento representará eficacia de la Procuraduría de la Defensa del Trabajo	PORCENTAJE	Gestión Eficacia Mensual ASCENDENTE	(ACCLR/ACCLP)*100	ACUMULADO	Acompañamientos	1,600.00	100.00	596.00	37.25	596.00	37.25	DOCUMENTO INTERNO-Reporte Estadístico 2024 de Justicia Laboral Procuraduría de la Defensa del Trabajo Mensual—	Los trabajadores solicitan el acompañamiento al Centro de Conciliación de personal de Procuraduría de la Defensa del Trabajo como persona de confianza
					ACCLR = Acompañamientos al Centro de Conciliación Laboral realizados			CONSTANTE	Acompañamientos	1,600.00		1,600.00	1,600.00		
ACTIVIDAD C0203	Asesoramiento laboral en derechos laborales	Porcentaje de asesorías laborales proporcionadas por la Procuraduría de la Defensa del Trabajo  El indicador mide las asesorías laborales atendidas en el periodo, un porcentaje mayor que 90 por ciento representará eficacia de la Procuraduría de la Defensa del Trabajo	PORCENTAJE	Gestión Eficacia Mensual ASCENDENTE	(ASR/ASP)*100	ACUMULADO	Asesorías laborales	16,400.00	100.00	4,023.00	24.53	4,023.00	24.53	DOCUMENTO INTERNO-Reporte Estadístico 2024 de Justicia Laboral Procuraduría de la Defensa del Trabajo Mensual—	Los trabajadores acuden a las instancias de la Procuraduría de la Defensa del Trabajo para ser asesorados
					ASR = Asesorías laborales realizadas			CONSTANTE	Asesorías laborales	16,400.00		16,400.00	16,400.00		
COMPONENTE C03	Conflictos laborales solucionados en las Juntas Locales de Conciliación y Arbitraje	Porcentaje de juicios laborales terminados  El indicador mide los juicios laborales terminados para combatir el rezago de juicios laborales en las Juntas Locales de Conciliación y Arbitraje, un porcentaje mayor que 90 representará eficacia de las Juntas para la terminación de juicios	PORCENTAJE	Gestión Eficacia Mensual ASCENDENTE	(JLT/JLTP)*100	ACUMULADO	Juicios laborales	11,000.00	100.00	2,927.00	26.61	2,927.00	26.61	DOCUMENTO INTERNO-Reporte Estadístico 2024 de Justicia Laboral Subsecretaría del Trabajo Mensual—	Las partes comparecen ante las Juntas Locales de Conciliación y Arbitraje para solucionar su controversia por la vía conciliatoria y acatan las resoluciones emitidas por las mismas
					JLT = Juicios Laborales Terminados			CONSTANTE	Juicios laborales	11,000.00		11,000.00	11,000.00		

**GOBIERNO DEL ESTADO DE CHIHUAHUA**  
**SEGUIMIENTO A LA MATRIZ DE INDICADORES PARA RESULTADOS**  
**Primer Trimestre del 2024**

108 - SECRETARIA DE TRABAJO Y PREVISION SOCIAL															
2E014C1 - JUSTICIA LABORAL															
Objetivos		Indicador						Meta		Avances del Indicador				Medio de Verificación	Supuestos
Nivel / Referencia	Resumen Narrativo	Nombre del Indicador / Descripción del Indicador	Método de Cálculo	Tipo / Dimensión / Frecuencia/Traectoria	Fórmula / Variables de la Fórmula	Clasificación	Unidad de Medida	Valor Reprog.	Meta	Valor Log. del Trimestre	Av. Trim.	Valor Log. Acumulado	Av. Acu.		
ACTIVIDAD C0301	Emisión de laudos	Porcentaje de laudos emitidos por las Juntas Locales de Conciliación y Arbitraje	PORCENTAJE	Gestión Eficacia Mensual ASCENDENTE	(LE/LP)*100	ACUMULADO	Laudos	4,500.00	100.00	804.00	17.87	804.00	17.87	DOCUMENTO INTERNO-Reporte Estadístico 2024 de Justicia Laboral Subsecretaría del Trabajo Mensual—	Las partes reciben la sentencia o laudos de su conflicto laboral.
					LE = Laudos emitidos			CONSTANTE	Laudos	4,500.00	4,500.00	4,500.00			
Justificación Trimestral:															
Observaciones:															
ACTIVIDAD C0302	Conciliación dentro de juicio laboral	Porcentaje de conciliación y/o desistimiento dentro de juicio ante las Juntas Locales de Conciliación y Arbitraje	PORCENTAJE	Gestión Eficacia Mensual ASCENDENTE	(CRJ/CPJ)*100	ACUMULADO	Convenios de trabajo	3,500.00	100.00	790.00	22.57	790.00	22.57	DOCUMENTO INTERNO-Reporte Estadístico 2024 de Justicia Laboral Subsecretaría del Trabajo Mensual—	Las partes comparecen ante las Juntas Locales de Conciliación y Arbitraje para solucionar su controversia por la vía conciliatoria.
					CRJ = Convenios y/o desistimientos realizados dentro de juicio			CONSTANTE	Convenios de trabajo	3,500.00	3,500.00	3,500.00			
Justificación Trimestral:															
Observaciones:															
ACTIVIDAD C0303	Realización de desahogo de audiencias en las Juntas Locales de Conciliación y Arbitraje	Porcentaje de desahogo de audiencias en las Juntas Locales de Conciliación y Arbitraje	PORCENTAJE	Gestión Eficacia Mensual ASCENDENTE	(AR/AP)*100	ACUMULADO	Audiencias	25,500.00	50.00	2,312.00	4.53	2,312.00	4.53	DOCUMENTO INTERNO-Reporte Estadístico 2024 de Justicia Laboral Subsecretaría del Trabajo Mensual—	Las partes comparecen para el debido desahogo de las audiencias del juicio, logrando su avance.
					AR = Audiencias desahogadas en la Juntas Locales de Conciliación y Arbitraje			CONSTANTE	Audiencias	51,000.00	51,000.00	51,000.00			
Justificación Trimestral:															
Observaciones:															
ACTIVIDAD C0304	Realización de notificaciones para el avance de los expediente laborales	Porcentaje de notificaciones realizadas	PORCENTAJE	Gestión Eficacia Mensual ASCENDENTE	(NR/NP)*100	ACUMULADO	Notificaciones	33,000.00	100.00	8,484.00	25.71	8,484.00	25.71	DOCUMENTO INTERNO-Reporte Estadístico 2024 de Justicia Laboral Subsecretaría del Trabajo Mensual—	Prevalece el marco jurídico actual para notificaciones
					NR = Notificaciones realizadas			CONSTANTE	Notificaciones	33,000.00	33,000.00	33,000.00			

**GOBIERNO DEL ESTADO DE CHIHUAHUA**  
**SEGUIMIENTO A LA MATRIZ DE INDICADORES PARA RESULTADOS**  
 Primer Trimestre del 2024

108 - SECRETARIA DE TRABAJO Y PREVISION SOCIAL														
2E014C1 - JUSTICIA LABORAL														
Objetivos		Indicador					Meta		Avances del Indicador				Medio de Verificación	Supuestos
Nivel / Referencia	Resumen Narrativo	Nombre del Indicador / Descripción del Indicador	Método de Cálculo	Tipo / Dimensión / Frecuencia/Traectoria	Fórmula / Variables de la Fórmula	Clasificación	Unidad de Medida	Valor Reprog.	Meta	Valor Log. del Trimestre	Av. Trim.	Valor Log. Acumulado		

Justificación Trimestral:

Observaciones:

Observaciones Generales del Programa Presupuestario en el Período

Responsable del Programa

Lic. Hector Manuel Granados Arana  
 Subsecretario del Trabajo

**GOBIERNO DEL ESTADO DE CHIHUAHUA**  
**SEGUIMIENTO A LA MATRIZ DE INDICADORES PARA RESULTADOS**  
**Primer Trimestre del 2024**

PRBRREPX008

<b>Ente Público</b>	<b>108 - SECRETARIA DE TRABAJO Y PREVISION SOCIAL</b>
<b>Programa presupuestario</b>	<b>2E015C1 - SERVICIO ESTATAL DEL EMPLEO</b>
<b>Definición del Programa</b>	Hacer efectivo el derecho de toda persona a un trabajo digno y socialmente útil, coadyubando en la creación de condiciones para la generación de empleos que permitan mejorar la calidad de vida de las personas desocupadas del Estado de Chihuahua.
<b>Problema que atiende el Programa</b>	108712 - Las personas desocupadas en el Estado de Chihuahua carecen de un servicio profesional gratuito para impulsar su ocupación

POBLACIONES					
Tipo	Descripción	Unidad de Medida Población	Total	Mujeres	Hombres
REFERENCIA	Población de 15 años y más en el estado de Chihuahua	Población de 15 años y más del estado de Chihuahua	2,955,968	1,507,812	1,448,156
NO AFECTADA	Población económicamente activa del estado de Chihuahua	Población económicamente activa del estado de Chihuahua	1,794,237	693,929	1,100,308
POTENCIAL (AFECTADA)	Población no económicamente activa en el Estado de Chihuahua	Población no económicamente activa	1,161,731	813,883	347,848
OBJETIVO	Población buscadora de empleo del estado de Chihuahua	Personas desocupadas del estado de Chihuahua	4,450	2,225	2,225
POSTERGADA	Personas desocupadas del estado de Chihuahua	Personas desocupadas del estado de Chihuahua	1,157,281	811,658	345,623
ATENDIDA	Población buscadora de empleo del estado de Chihuahua	Personas desocupadas del estado de Chihuahua	1,850	722	1,128

**ALINEACIÓN A INSTRUMENTOS DE PLANEACIÓN ESTRATÉGICA**

**Eje Rector - Tema - Tema Transversal** E203T4 - CRECIMIENTO ECONOMICO, INNOVADOR Y COMPETITIVO - CAPITAL HUMANO Y EMPLEO - RESPETO DE LOS DERECHOS HUMANOS

**Objetivos de Desarrollo Sostenible**

OBJETIVO OD08 - Promover el crecimiento económico sostenido, inclusivo y sostenible, el empleo pleno y productivo y el trabajo decente para todos

**Plan Nacional de Desarrollo**

TEMA E306 - Impulsar la reactivación económica, el mercado interno y el empleo

**Plan Estatal de Desarrollo 2022-2027**

OBJETIVO E20301002 - Brindar oportunidades de empleo digno a las personas en el estado de Chihuahua, especialmente aquellas en condiciones de vulnerabilidad.

**Programas de Mediano Plazo 2022 -2027**

OBJETIVO PS10010001 - Fortalecer al Servicio Estatal de Empleo para posicionarlo como referente de inclusión laboral, empoderamiento económico de las personas miembros de grupos vulnerables, reducción de brechas socioeconómicas y fomento de una migración laboral internacional ordenada, legal y segura.

**PRESUPUESTO DEL PROGRAMA**

Trimestral				Acumulado			
Autorizado	Modificado	Gasto	% de gasto / modificado	Autorizado	Modificado	Gasto	% de gasto / modificado
23,753,088.56	21,261,303.83	2,891,574.93	13.60	23,753,088.56	21,261,303.83	2,891,574.93	13.60

**INDICADORES DEL PROGRAMA**

Total de indicadores en el año	Indicadores con avance programado en el periodo	Indicadores con avance	Indicadores sin avance	Indicadores sin avance - Con justificación
8	7	8	0	0

**GOBIERNO DEL ESTADO DE CHIHUAHUA**  
**SEGUIMIENTO A LA MATRIZ DE INDICADORES PARA RESULTADOS**  
**Primer Trimestre del 2024**

<b>Ente Público</b>	<b>108 - SECRETARIA DE TRABAJO Y PREVISION SOCIAL</b>
<b>Programa presupuestario</b>	<b>2E015C1 - SERVICIO ESTATAL DEL EMPLEO</b>
<b>Definición del Programa</b>	Hacer efectivo el derecho de toda persona a un trabajo digno y socialmente útil, coadyubando en la creación de condiciones para la generación de empleos que permitan mejorar la calidad de vida de las personas desocupadas del Estado de Chihuahua.
<b>Problema que atiende el Programa</b>	108712 - Las personas desocupadas en el Estado de Chihuahua carecen de un servicio profesional gratuito para impulsar su ocupación

FUENTES DE FINANCIAMIENTO									
Clave	Descripción	Origen	Interrelaciones	Porcentaje	Autorizado	Modificado	Gasto	Variación	
1110199	RECURSOS DEL ESTADO	RECURSOS FISCALES	2E015C1 - SERVICIO ESTATAL DEL EMPLEO	16.85%	4,002,049.36	1,176,469.49	6,920.72	1,169,548.77	
1156399	CONTRAPARTE ESTATAL A REASIGNACIONES DE RECURSOS FEDERALES SECRETARIA DE TRABAJO Y PREVISION SOCIAL	RECURSOS FISCALES	2E015C1 - SERVICIO ESTATAL DEL EMPLEO	12.42%	2,950,035.48	2,950,035.48	341,575.16	2,608,460.32	
1521699	FONDO GENERAL DE PARTICIPACIONES	RECURSOS FEDERALES	2E015C1 - SERVICIO ESTATAL DEL EMPLEO	43.77%	10,396,943.72	10,730,738.86	2,543,079.05	8,187,659.81	
1522499	FONDO DE ISR PARTICIPABLE SOBRE SERVIDORES PUBLICOS ESTATALES	RECURSOS FEDERALES	2E015C1 - SERVICIO ESTATAL DEL EMPLEO	0.00%	0.00	.00	.00	.00	
2556399	REASIGNACIONES DE RECURSOS FEDERALES SECRETARIA DE TRABAJO Y PREVISION SOCIAL	RECURSOS FEDERALES	2E015C1 - SERVICIO ESTATAL DEL EMPLEO	26.96%	6,404,060.00	6,404,060.00	.00	6,404,060.00	
<b>Total de presupuesto</b>				<b>100.00%</b>	<b>23,753,088.56</b>	<b>21,261,303.83</b>	<b>2,891,574.93</b>	<b>18,369,728.90</b>	

**GOBIERNO DEL ESTADO DE CHIHUAHUA**  
**SEGUIMIENTO A LA MATRIZ DE INDICADORES PARA RESULTADOS**  
**Primer Trimestre del 2024**

108 - SECRETARIA DE TRABAJO Y PREVISION SOCIAL															
2E015C1 - SERVICIO ESTATAL DEL EMPLEO															
Objetivos		Indicador						Meta		Avances del Indicador				Medio de Verificación	Supuestos
Nivel / Referencia	Resumen Narrativo	Nombre del Indicador / Descripción del indicador	Método de Cálculo	Tipo / Dimensión / Frecuencia/Traectoria	Fórmula / Variables de la Fórmula	Clasificación	Unidad de Medida	Valor Reprog.	Meta	Valor Log. del Trimestre	Av. Trim.	Valor Log. Acumulado	Av. Acu.		
FIN	Contribuir a facilitar la colocación en un empleo digno a las personas en el estado de Chihuahua, especialmente aquellas en condiciones de vulnerabilidad, mediante una atención gratuita, profesional y personalizada en materia laboral	<b>Porcentaje de vacantes Incluyentes</b>  El indicador mide las vacantes incluyentes concertadas por el área de vinculación en el período, un porcentaje mayor que 50 por ciento representará eficacia del Servicio Estatal del Empleo	PORCENTAJE	Estratégico Eficacia Anual ASCENDENTE	$(VI/TVC)*100$  VI = Vacantes Incluyentes TVC = Total de vacantes concertadas	ACUMULADO  ACUMULADO	Vacantes concertadas  Vacantes concertadas	14,977.00  27,000.00	55.47	6,096.00  9,530.00	63.97	6,096.00  9,530.00	63.97	DOCUMENTO INTERNO-Reporte Estadístico 2024 del Servicio Estatal del Empleo. Vinculación y Movilidad Laboral del Servicio Estatal del Empleo Anual---	En el Estado de Chihuahua prevalecen condiciones de estabilidad económica que favorecen la inversión productiva y la generación de empleos
Justificación Trimestral:															
Observaciones:															
PROPOSITO	Las personas desocupadas del Estado de Chihuahua, especialmente aquellas en condiciones de vulnerabilidad, tiene igualdad de oportunidades de acceso a un empleo digno	<b>Porcentaje de personas colocadas en un empleo u ocupación</b>  El indicador mide las personas colocadas en un empleo u ocupación en el período, un porcentaje mayor que 14 por ciento representará eficacia del Servicio Estatal del Empleo	PORCENTAJE	Estratégico Eficacia Anual ASCENDENTE	$(PC/PA)*100$  PC = Personas colocadas en un empleo u ocupación PA = Personas atendidas por el servicio estatal de empleo	ACUMULADO  ACUMULADO	Personas  Personas	4,450.00  30,140.00	14.76	1,850.00  10,738.00	17.23	1,850.00  10,738.00	17.23	DOCUMENTO INTERNO-Reporte Estadístico 2024 del Servicio Estatal del Empleo. Vinculación y Movilidad Laboral del Servicio Estatal del Empleo. Anual---	Las personas atendidas en el Servicio Estatal de Empleo cumplen con el perfil para cubrir las vacantes disponibles y ser contratadas por los empleadores.
Justificación Trimestral:															
Observaciones:															
COMPONENTE C01	Servicios de vinculación necesarias para facilitar la colocación en un empleo digno otorgados	<b>Porcentaje de personas buscadoras de empleo registradas en la bolsa de trabajo</b>  El indicador mide las personas buscadoras de empleo registradas en el período, un porcentaje mayor que 90 por ciento representará eficacia del Servicio Estatal del Empleo	PORCENTAJE	Estratégico Eficacia Mensual ASCENDENTE	$(PBER/PBERP)*100$  PBER = Personas buscadoras de empleo registradas PBERP = Personas buscadoras de empleo registradas programadas	ACUMULADO  CONSTANTE	Personas  Personas	29,500.00  29,500.00	100.00	10,610.00  29,500.00	35.97	10,610.00  29,500.00	35.97	DOCUMENTO INTERNO-Reporte Estadístico 2024 del Servicio Estatal del Empleo Vinculación Laboral del Servicio Estatal del Empleo Mensual---	Los beneficiarios acuden al Servicio Estatal de Empleo a registrarse para ser vinculados a una vacante para su colocación en un empleo u ocupación.
Justificación Trimestral:															
Observaciones:															



**GOBIERNO DEL ESTADO DE CHIHUAHUA**  
**SEGUIMIENTO A LA MATRIZ DE INDICADORES PARA RESULTADOS**  
**Primer Trimestre del 2024**

108 - SECRETARIA DE TRABAJO Y PREVISION SOCIAL															
2E015C1 - SERVICIO ESTATAL DEL EMPLEO															
Objetivos		Indicador						Meta		Avances del Indicador				Medio de Verificación	Supuestos
Nivel / Referencia	Resumen Narrativo	Nombre del Indicador / Descripción del Indicador	Método de Cálculo	Tipo / Dimensión / Frecuencia/Traectoria	Fórmula / Variables de la Fórmula	Clasificación	Unidad de Medida	Valor Reprog.	Meta	Valor Log. del Trimestre	Av. Trím.	Valor Log. Acumulado	Av. Acu.		
ACTIVIDAD C0101	Concertación de vacantes para técnicos y profesionistas con los centros de trabajo	<b>Porcentaje de vacantes para personas técnicas y profesionistas concertadas</b>  El indicador mide vacantes para personas técnicas y profesionistas concertadas en el periodo, un porcentaje mayor que 90 por ciento representará eficacia del Servicio Estatal del Empleo	PORCENTAJE	Gestión Eficacia Mensual ASCENDENTE	(VPTPR/VPTPRP)*100	ACUMULADO	Personas	5,000.00	100.00	1,958.00	39.16	1,958.00	39.16	DOCUMENTO INTERNO-Reporte Estadístico 2024 del Servicio Estatal del Empleo Vinculación Laboral del Servicio Estatal del Empleo Mensual—	Las empresas registran sus vacantes disponibles en la bolsa de trabajo y portal del empleo para hacer la vinculación con los beneficiarios.
								VPTPR = Vacantes para personas técnicas y profesionistas registradas	CONSTANTE	Personas	5,000.00		5,000.00		
Justificación Trimestral:															
Observaciones:															
ACTIVIDAD C0102	Concertación de vacantes con los centros de trabajo para personas de grupos vulnerados y personas en general	<b>Porcentaje de avance de vacantes concertadas</b>  El indicador mide vacantes concertadas en el periodo, un porcentaje mayor que 90 por ciento representará eficacia del Servicio Estatal del Empleo	PORCENTAJE	Gestión Eficacia Mensual ASCENDENTE	(VC/VP)*100	ACUMULADO	Vacantes concertadas	22,000.00	100.00	7,572.00	34.42	7,572.00	34.42	DOCUMENTO INTERNO-Reporte Estadístico 2024 del Servicio Estatal del Empleo Vinculación Laboral del Servicio Estatal del Empleo Mensual—	Las empresas registran sus vacantes disponibles en la bolsa de trabajo y portal del empleo para hacer la vinculación con los beneficiarios.
								VC = Vacantes concertadas en el periodo	CONSTANTE	Vacantes concertadas	22,000.00		22,000.00		
Justificación Trimestral:															
Observaciones:															
COMPONENTE C02	Servicios de vinculación necesarias para la movilidad laboral de personas jornaleras agrícolas otorgados	<b>Porcentaje de personas trabajadoras colocadas</b>  El indicador mide personas jornaleras agrícolas colocadas en el periodo, un porcentaje mayor que 90 por ciento representará eficacia del Servicio Estatal del Empleo	PORCENTAJE	Gestión Eficacia Mensual ASCENDENTE	(PTC/PTCP)*100	ACUMULADO	Personas	211.00	100.00	74.00	35.07	74.00	35.07	DOCUMENTO INTERNO-Reporte Estadístico 2024 del Servicio Estatal del Empleo Movilidad Laboral del Servicio Estatal del Empleo Mensual—	Los beneficiarios cumplen con los requisitos para recibir el servicio integral de movilidad laboral.
								PTC = Personas trabajadoras colocadas	CONSTANTE	Personas	211.00		211.00		
Justificación Trimestral:															
Observaciones:															
ACTIVIDAD C0201	Realización de trámites para la movilidad laboral de personas jornaleras agrícolas	<b>Porcentaje de trámites para la movilidad de personas buscadoras de empleo</b>  El indicador mide los trámites para la movilidad laboral de personas jornaleras agrícolas realizados en el periodo, un porcentaje mayor que 90 por ciento representará eficacia del Servicio Estatal del Empleo	PORCENTAJE	Gestión Eficacia Mensual ASCENDENTE	(TM/TMP)*100	ACUMULADO	Personas	633.00	100.00	222.00	35.07	222.00	35.07	DOCUMENTO INTERNO-Reporte Estadístico 2024 del Servicio Estatal del Empleo Movilidad Laboral Mensual—	Los beneficiarios cumplen con los requisitos para recibir el servicio integral de movilidad laboral
								TM = Trámites para movilidad laboral	CONSTANTE	Personas	633.00		633.00		

**GOBIERNO DEL ESTADO DE CHIHUAHUA**  
**SEGUIMIENTO A LA MATRIZ DE INDICADORES PARA RESULTADOS**  
 Primer Trimestre del 2024

108 - SECRETARIA DE TRABAJO Y PREVISION SOCIAL															
2E015C1 - SERVICIO ESTATAL DEL EMPLEO															
Objetivos		Indicador						Meta		Avances del Indicador				Medio de Verificación	Supuestos
Nivel / Referencia	Resumen Narrativo	Nombre del Indicador / Descripción del Indicador	Método de Cálculo	Tipo / Dimensión / Frecuencia/Traectoria	Fórmula / Variables de la Fórmula	Clasificación	Unidad de Medida	Valor Reprog.	Meta	Valor Log. del Trimestre	Av. Trim.	Valor Log. Acumulado	Av. Acu.		

Justificación Trimestral:

Observaciones:

ACTIVIDAD C0202	Orientación a personas jornaleras agrícolas para su movilidad laboral	Porcentaje de personas jornaleras agrícolas atendidas	PORCENTAJE	Gestión Eficacia Mensual ASCENDENTE	(PJAA/PJAPA)*100	ACUMULADO	Personas	640.00	100.00	128.00	20.00	128.00	20.00	DOCUMENTO INTERNO-Reporte Estadístico 2024 del Servicio Estatal del Empleo Movilidad Laboral Mensual---	Los beneficiarios cumplen con los requisitos para recibir el servicio integral de movilidad laboral
					PJAA = Personas jornaleras agrícolas atendidas										
		El indicador mide las personas jornaleras agrícolas atendidas para la movilidad laboral en el periodo, un porcentaje mayor que 90 por ciento representará eficacia del Servicio Estatal del Empleo													

Justificación Trimestral:

Observaciones:


Observaciones Generales del Programa Presupuestario en el Periodo

---

Responsable del Programa



Lic. Luis Fernando O'Reilly Pérez  
 Director General del Servicio Estatal de Empleo



**GOBIERNO DEL ESTADO DE CHIHUAHUA**  
**SEGUIMIENTO A LA MATRIZ DE INDICADORES PARA RESULTADOS**  
**Primer Trimestre del 2024**

<b>Ente Público</b>	<b>108 - SECRETARIA DE TRABAJO Y PREVISION SOCIAL</b>
<b>Programa presupuestario</b>	<b>2P003L1 - CULTURA DE INCLUSION LABORAL</b>
<b>Definición del Programa</b>	Armonizar las relaciones entre los factores de la producción del sector laboral, a fin de lograr una cultura de respeto de los derechos humanos y cumplimiento de la legislación laboral vigente, promoviendo en todo momento la inclusión laboral de la población de 15 a más años del Estado de Chihuahua por medio de promoción, gestión y fortalecimiento de alianzas.
<b>Problema que atiende el Programa</b>	108713 - La población de 15 a más años cuenta con una deficiente cultura de cumplimiento de la legislación laboral en el Estado de Chihuahua

POBLACIONES						
Tipo	Descripción	Unidad de Medida	Población	Total	Mujeres	Hombres
REFERENCIA	Población total del estado de Chihuahua	Población del estado		3,843,869	1,929,806	1,914,063
NO AFECTADA	Población menor de 15 años	Población del estado		887,901	421,994	465,907
POTENCIAL (AFECTADA)	Población de 15 a más años en el estado de Chihuahua	Población del estado		2,955,968	1,507,812	1,448,156
OBJETIVO	Población de 15 a más años del estado de Chihuahua que participa en los servicios en materia laboral de la Secretaría del Trabajo y Previsión Social	Población de 15 a más años		74,888	34,506	40,382
POSTERGADA	Población de 15 a más años que no participa en los servicios en materia laboral de la Secretaría del Trabajo y Previsión Social	Población del estado		2,881,080	1,407,774	1,473,306
ATENDIDA	Población de 15 a más años del estado de Chihuahua que participa en los servicios en materia laboral de la Secretaría del Trabajo y Previsión Social	Población de 15 a más años		22,022	9,877	12,145

ALINEACIÓN A INSTRUMENTOS DE PLANEACIÓN ESTRATÉGICA	
<b>Eje Rector - Tema - Tema Transversal</b>	<b>E210T4 - CRECIMIENTO ECONOMICO, INNOVADOR Y COMPETITIVO - JUSTICIA LABORAL - RESPETO DE LOS DERECHOS HUMANOS</b>
<b>OBJETIVO</b>	<b>Objetivos de Desarrollo Sostenible</b> OD05 - Lograr la igualdad entre los géneros y empoderar a todas las mujeres y las niñas
<b>TEMA</b>	<b>Plan Nacional de Desarrollo</b> E306 - Impulsar la reactivación económica, el mercado interno y el empleo
<b>TEMA</b>	E101 - Erradicar la corrupción, el despido y la frivolidad
<b>OBJETIVO</b>	<b>Plan Estatal de Desarrollo 2022-2027</b> E21001001 - Asegurar el cumplimiento de la normativa laboral y la protección de los derechos de las y los trabajadores con el fin de potenciar el desarrollo económico del estado.
<b>OBJETIVO</b>	<b>Programas de Mediano Plazo 2022 -2027</b> PS10010001 - Fortalecer al Servicio Estatal de Empleo para posicionarlo como referente de inclusión laboral, empoderamiento económico de las personas miembros de grupos vulnerables, reducción de brechas socioeconómicas y fomento de una migración laboral internacional ordenada, legal y segura.

PRESUPUESTO DEL PROGRAMA							
Trimestral				Acumulado			
Autorizado	Modificado	Gasto	% de gasto / modificado	Autorizado	Modificado	Gasto	% de gasto / modificado
23,319,593.36	26,136,904.26	3,413,446.69	13.06	23,319,593.36	26,136,904.26	3,413,446.69	13.06

INDICADORES DEL PROGRAMA				
Total de Indicadores en el año	Indicadores con avance programado en el periodo	Indicadores con avance	Indicadores sin avance	Indicadores sin avance - Con justificación
15	12	14	1	0

**GOBIERNO DEL ESTADO DE CHIHUAHUA**  
**SEGUIMIENTO A LA MATRIZ DE INDICADORES PARA RESULTADOS**  
**Primer Trimestre del 2024**

<b>Ente Público</b>	<b>108 - SECRETARIA DE TRABAJO Y PREVISION SOCIAL</b>
<b>Programa presupuestario</b>	<b>2P003L1 - CULTURA DE INCLUSION LABORAL</b>
<b>Definición del Programa</b>	Armonizar las relaciones entre los factores de la producción del sector laboral, a fin de lograr una cultura de respeto de los derechos humanos y cumplimiento de la legislación laboral vigente, promoviendo en todo momento la inclusión laboral de la población de 15 a más años del Estado de Chihuahua por medio de promoción, gestión y fortalecimiento de alianzas.
<b>Problema que atiende el Programa</b>	108713 - La población de 15 a más años cuenta con una deficiente cultura de cumplimiento de la legislación laboral en el Estado de Chihuahua

		FUENTES DE FINANCIAMIENTO						
Clave	Descripción	Origen	Interrelaciones	Porcentaje	Autorizado	Modificado	Gasto	Variación
1110199	RECURSOS DEL ESTADO	RECURSOS FISCALES	2P003L1 - CULTURA DE INCLUSION LABORAL	30.96%	7,219,266.21	9,128,877.11	154,025.68	8,974,851.43
1521699	FONDO GENERAL DE PARTICIPACIONES	RECURSOS FEDERALES	2P003L1 - CULTURA DE INCLUSION LABORAL	69.04%	16,100,327.15	17,008,027.15	3,259,421.01	13,748,606.14
1522499	FONDO DE ISR PARTICIPABLE SOBRE SERVIDORES PUBLICOS ESTATALES	RECURSOS FEDERALES	2P003L1 - CULTURA DE INCLUSION LABORAL	0.00%	0.00	.00	.00	.00
<b>Total de presupuesto</b>				<b>100.00%</b>	<b>23,319,593.36</b>	<b>26,136,904.26</b>	<b>3,413,446.69</b>	<b>22,723,457.57</b>

**GOBIERNO DEL ESTADO DE CHIHUAHUA**  
**SEGUIMIENTO A LA MATRIZ DE INDICADORES PARA RESULTADOS**  
**Primer Trimestre del 2024**

108 - SECRETARIA DE TRABAJO Y PREVISION SOCIAL															
2P003L1 - CULTURA DE INCLUSION LABORAL															
Objetivos		Indicador						Meta		Avances del Indicador				Medio de Verificación	Supuestos
Nivel / Referencia	Resumen Narrativo	Nombre del Indicador / Descripción del Indicador	Método de Cálculo	Tipo / Dimensión / Frecuencia/Traectoria	Fórmula / Variables de la Fórmula	Clasificación	Unidad de Medida	Valor Reprog.	Meta	Valor Log. del Trimestre	Av. Trím.	Valor Log. Acumulado	Av. Acu.		
FIN	Contribuir a generar una cultura de protección de los derechos laborales y de inclusión laboral, mediante la aplicación de políticas públicas y buenas prácticas administrativas, priorizando la atención a personas miembros de grupos en condiciones de vulnerabilidad	<p><b>Porcentaje de personas de grupos en condiciones de vulnerabilidad atendidos</b></p> <p>El indicador mide las personas de grupos en condiciones de vulnerabilidad atendidos en el periodo, un porcentaje mayor que 50 por ciento representará eficacia de la Secretaría del Trabajo y Previsión Social.</p>	PORCENTAJE	Estratégico Eficacia Anual ASCENDENTE	(PMGVA/TPASTPS)*100										
					PMGVA = Personas miembros de grupos en condiciones de vulnerabilidad atendidas	ACUMULADO	Personas	39,711.00	53.03	11,551.00	52.45	11,551.00	52.45		
					TPASTPS = Total de personas atendidas en la Secretaría del Trabajo y Previsión Social	ACUMULADO	Personas	74,888.00		22,022.00		22,022.00			
Justificación Trimestral:															
Observaciones:															
PROPOSITO	La población de 15 a mas años del Estado de Chihuahua cuenta con actividades de promoción que le permite vivir en un ambiente de normativa laboral y protección de los derechos laborales	<p><b>Porcentaje de actividades para la promoción del respeto de los derechos laborales</b></p> <p>El indicador mide las actividades para la promoción del respeto de los derechos laborales realizadas en el periodo, un porcentaje mayor que 90 por ciento representará eficacia de la Secretaría del Trabajo y Previsión Social.</p>	PORCENTAJE	Estratégico Eficacia Anual ASCENDENTE	(APRDLR/APRDLP)*100										
					APRDLR = Actividades para la promoción del respeto de los derechos laborales realizadas	ACUMULADO	Actividades	795.00	100.00	774.00	97.36	774.00	97.36		
					APRDLP = Actividades para la promoción del respeto de los derechos laborales programadas	CONSTANTE	Actividades	795.00		795.00		795.00			
Justificación Trimestral:															
Observaciones:															
COMPONENTE C01	Actividades interinstitucionales para la promoción del respeto a los derechos laborales realizadas	<p><b>Porcentaje actividades interinstitucionales para la promoción del respeto a los derechos laborales</b></p> <p>El indicador mide las actividades interinstitucionales para la promoción del respeto a los derechos laborales realizadas en el periodo, un porcentaje mayor que 90 por ciento representará eficacia de la Secretaría del Trabajo y Previsión Social.</p>	PORCENTAJE	Gestión Eficacia Mensual ASCENDENTE	(AIPRDLR/AIPRDLP)*100										
					AIPRDLR = Actividades interinstitucionales para la promoción del respeto a los derechos laborales realizadas	ACUMULADO	Actividades	31.00	100.00	7.00	22.58	7.00	22.58		
					AIPRDLP = Actividades interinstitucionales para la promoción del respeto a los derechos laborales programadas.	CONSTANTE	Actividades	31.00		31.00		31.00			
Justificación Trimestral:															
Observaciones:															

**GOBIERNO DEL ESTADO DE CHIHUAHUA**  
**SEGUIMIENTO A LA MATRIZ DE INDICADORES PARA RESULTADOS**  
**Primer Trimestre del 2024**

108 - SECRETARIA DE TRABAJO Y PREVISION SOCIAL															
2P003L1 - CULTURA DE INCLUSION LABORAL															
Objetivos		Indicador						Meta		Avances del Indicador				Medio de Verificación	Supuestos
Nivel / Referencia	Resumen Narrativo	Nombre del Indicador / Descripción del Indicador	Método de Cálculo	Tipo / Dimensión / Frecuencia/Traectoria	Fórmula / Variables de la Fórmula	Clasificación	Unidad de Medida	Valor Reprog.	Meta	Valor Log. del Trimestre	Av. Trím.	Valor Log. Acumulado	Av. Acu.		
ACTIVIDAD C0101	Participación en reuniones de mesas de trabajo Interinstitucional	Porcentaje de participación en reuniones de trabajo Interinstitucional  El indicador mide la participación en reuniones de trabajo Interinstitucional realizada en el periodo, un porcentaje mayor que 90 por ciento representará eficacia de la Secretaría del Trabajo y Previsión Social.	PORCENTAJE	Gestión Eficacia Mensual ASCENDENTE	(RTIEP/RTIP)*100	ACUMULADO	Reuniones	28.00	100.00	6.00	21.43	6.00	21.43	DOCUMENTO INTERNO-Reporte Estadístico 2024 de Cultura de Inclusión Despacho del Titular Mensual—	Las dependencias de Gobierno y las instituciones acuden a las mesas de trabajo.
								CONSTANTE	Reuniones	28.00	28.00	28.00			
Justificación Trimestral:															
Observaciones:															
ACTIVIDAD C0102	Realización de convenios interinstitucionales de colaboración	Porcentaje de convenios interinstitucionales de colaboración  El indicador mide los convenios interinstitucionales de colaboración realizados en el periodo, un porcentaje mayor que 90 por ciento representará eficacia de la Secretaría del Trabajo y Previsión Social.	PORCENTAJE	Gestión Eficacia Mensual ASCENDENTE	(CICR/CICP)*100	ACUMULADO	Convenios	3.00	100.00	1.00	33.33	1.00	33.33	DOCUMENTO INTERNO-Reporte Estadístico 2024 de Cultura de Inclusión Despacho del Titular Mensual—	Las instituciones, dependencias y asociaciones del sector tienen disponibilidad para las firmas de convenios.
								CONSTANTE	Convenios	3.00	3.00	3.00			
Justificación Trimestral:															
Observaciones:															
COMPONENTE C02	Material de comunicación para promover el respeto de los derechos laborales difundido	Porcentaje de material de comunicación difundido  El indicador mide el material de comunicación difundido en el periodo, un porcentaje mayor que 90 por ciento representará eficacia de la Secretaría del Trabajo y Previsión Social.	PORCENTAJE	Gestión Eficacia Mensual ASCENDENTE	(MCPRLD/MCPRLP)*100	ACUMULADO	Material de difusión	670.00	100.00	741.00	110.60	741.00	110.60	DOCUMENTO INTERNO-Reporte Estadístico 2024 de Cultura de Inclusión Despacho del Titular Mensual—	Las personas estan dispuestas a ingresar a páginas web y medios digitales de la Secretaría del Trabajo y Previsión Social.
								CONSTANTE	Material de difusión	670.00	670.00	670.00			
Justificación Trimestral:															
Observaciones:															

**GOBIERNO DEL ESTADO DE CHIHUAHUA**  
**SEGUIMIENTO A LA MATRIZ DE INDICADORES PARA RESULTADOS**  
**Primer Trimestre del 2024**

108 - SECRETARIA DE TRABAJO Y PREVISION SOCIAL															
2P003L1 - CULTURA DE INCLUSION LABORAL															
Objetivos		Indicador						Meta		Avances del Indicador				Medio de Verificación	Supuestos
Nivel / Referencia	Resumen Narrativo	Nombre del Indicador / Descripción del Indicador	Método de Cálculo	Tipo / Dimensión / Frecuencia/Traectoria	Fórmula / Variables de la Fórmula	Clasificación	Unidad de Medida	Valor Reprog.	Meta	Valor Log. del Trimestre	Av. Trím.	Valor Log. Acumulado	Av. Acu.		
ACTIVIDAD C0201	Realización de campañas de difusión específicas encaminadas a difundir los derechos de las personas trabajadoras.	<p><b>Porcentaje de campañas de difusión específicas</b></p> <p>El indicador mide las campañas de difusión encaminadas a difundir los derechos laborales específicos en el periodo, un porcentaje mayor que 90 por ciento representará eficacia de la Secretaría del Trabajo y Previsión Social</p>	PORCENTAJE	Gestión Eficacia Mensual ASCENDENTE	(CDR/CDP)*100										
					CDR = Campañas de difusión realizadas	ACUMULADO	Campañas	4.00	100.00	0.00	0.00	0.00	0.00	0.00	
					CDP = Campañas de difusión programadas	CONSTANTE	Campañas	4.00		4.00		4.00			
														DOCUMENTO INTERNO-Reporte Estadístico 2024 de Cultura de Inclusión Despacho del Titular Mensual—	Las personas están dispuestas a ingresar a páginas web y medios digitales de la STPS.
Justificación Trimestral: .															
Observaciones:															
ACTIVIDAD C0202	Difusión de contenido para promover el respeto de los derechos laborales y las actividades de la dependencia	<p><b>Porcentaje de difusión de contenido</b></p> <p>El indicador mide los contenidos para promover el respeto de los derechos laborales y las actividades de la dependencia difundidos en el periodo, un porcentaje mayor que 90 por ciento representará eficacia de la Secretaría del Trabajo y Previsión Social</p>	PORCENTAJE	Gestión Eficacia Mensual ASCENDENTE	(CPRDLADD/CPRDLADP)*100										
					CPRDLADD = Contenido para promover el respeto de los derechos laborales y las actividades de la dependencia difundido	ACUMULADO	Contenidos	666.00	100.00	741.00	111.26	741.00	111.26		
					CPRDLADP = Contenido para promover el respeto de los derechos laborales y las actividades de la dependencia programado para su difusión	CONSTANTE	Contenidos	666.00		666.00		666.00			
														DOCUMENTO INTERNO-Reporte Estadístico 2024 de Cultura de Inclusión Despacho del Titular Mensual—	Las personas están dispuestas a ingresar a páginas web y medios digitales de la STPS
Justificación Trimestral:															
Observaciones:															
COMPONENTE C03	Eventos para promover el respeto de los derechos laborales realizados	<p><b>Porcentaje de eventos realizados</b></p> <p>El indicador mide los eventos para promover el respeto de los derechos laborales realizados en el periodo, un porcentaje mayor que 90 por ciento representará eficacia de la Secretaría del Trabajo y Previsión Social</p>	PORCENTAJE	Gestión Eficacia Mensual ASCENDENTE	(ER/EP)*100										
					ER = Eventos realizados	ACUMULADO	Eventos	12.00	100.00	9.00	75.00	9.00	75.00		
					EP = Eventos Programados	CONSTANTE	Eventos	12.00		12.00		12.00			
														DOCUMENTO INTERNO-Reporte Estadístico 2024 de Cultura de Inclusión Despacho del Titular Mensual—	Las personas tienen disponibilidad para acudir a los eventos organizados por la Secretaría.
Justificación Trimestral:															
Observaciones:															

**GOBIERNO DEL ESTADO DE CHIHUAHUA**  
**SEGUIMIENTO A LA MATRIZ DE INDICADORES PARA RESULTADOS**  
**Primer Trimestre del 2024**

108 - SECRETARIA DE TRABAJO Y PREVISION SOCIAL															
2P003L1 - CULTURA DE INCLUSION LABORAL															
Objetivos		Indicador						Meta		Avances del Indicador				Medio de Verificación	Supuestos
Nivel / Referencia	Resumen Narrativo	Nombre del Indicador / Descripción del Indicador	Método de Cálculo	Tipo / Dimensión / Frecuencia/Traectoria	Fórmula / Variables de la Fórmula	Clasificación	Unidad de Medida	Valor Reprog.	Meta	Valor Log. del Trimestre	Av. Trim.	Valor Log. Acumulado	Av. Acu.		
ACTIVIDAD C0301	Recepción y registro de personas asistentes a los eventos	<b>Porcentaje de personas asistentes a eventos registradas</b>  El indicador mide las personas asistentes a eventos registradas en el periodo, un porcentaje mayor que 90 por ciento representará eficacia de la Secretaría del Trabajo y Previsión Social	PORCENTAJE	Gestión Eficacia Mensual ASCENDENTE	(PRAE/PPAE)*100	ACUMULADO	Personas	7,000.00	100.00	7,060.00	100.86	7,060.00	100.86	DOCUMENTO INTERNO-Reporte Estadístico 2024 de Cultura de Inclusión Despacho del Titular. Mensual—	Las personas tienen disponibilidad para acudir a los eventos organizados por la Secretaría.
					PPAE = Personas registradas como asistentes a eventos programadas para que asistan a eventos	CONSTANTE	Personas	7,000.00		7,000.00		7,000.00			
Justificación Trimestral:															
Observaciones:															
ACTIVIDAD C0302	Realización y difusión de convocatorias a los eventos	<b>Porcentaje de convocatorias a eventos difundidas</b>  El indicador mide las convocatorias publicadas para eventos en el periodo, un porcentaje mayor que 90 por ciento representará eficacia de la Secretaría del Trabajo y Previsión Social	PORCENTAJE	Gestión Eficacia Mensual ASCENDENTE	(CED/CEP)*100	ACUMULADO	Convocatorias	12.00	100.00	9.00	75.00	9.00	75.00	DOCUMENTO INTERNO-Reporte Estadístico 2024 de Cultura de Inclusión Despacho del Titular. Mensual—	Las personas estan dispuestas a ingresar a páginas web y medios digitales de la Secretaría del Trabajo y Previsión Social.
					CEP = Convocatorias a eventos programadas para su difusión	CONSTANTE	Convocatorias	12.00		12.00		12.00			
Justificación Trimestral:															
Observaciones:															
COMPONENTE C04	Mejoras para fortalecer el Sistema de Control Interno Institucional realizadas	<b>Porcentaje de mejoras para fortalecer el Sistema de Control Interno Institucional</b>  El indicador mide las mejoras para fortalecer el Sistema de Control Interno Institucional realizadas en el periodo, un porcentaje mayor que 90 por ciento representará eficacia de la Secretaría del Trabajo y Previsión Social	PORCENTAJE	Gestión Eficacia Mensual ASCENDENTE	(MFSCIIR/MFSCIIP)*100	ACUMULADO	Mejoras de las áreas	82.00	100.00	17.00	20.73	17.00	20.73	DOCUMENTO INTERNO-Reporte Estadístico 2024 de Cultura de Inclusión Despacho del Titular. Mensual—	Las Disposiciones, Marco Integrado y Manual Administrativo de Aplicación General en Materia de Control Interno publicado el 26 de junio de 2021 sigue vigente
					MFSCIIP = Mejoras para fortalecer el Sistema de Control Interno Institucional programadas	CONSTANTE	Mejoras de las áreas	82.00		82.00		82.00			
Justificación Trimestral:															
Observaciones:															



**GOBIERNO DEL ESTADO DE CHIHUAHUA**  
**SEGUIMIENTO A LA MATRIZ DE INDICADORES PARA RESULTADOS**  
 Primer Trimestre del 2024

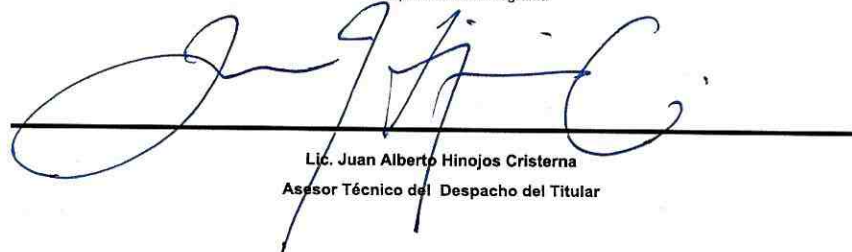
108 - SECRETARIA DE TRABAJO Y PREVISION SOCIAL															
2P003L1 - CULTURA DE INCLUSION LABORAL															
Objetivos		Indicador						Meta		Avances del Indicador				Medio de Verificación	Supuestos
Nivel / Referencia	Resumen Narrativo	Nombre del Indicador / Descripción del Indicador	Método de Cálculo	Tipo / Dimensión / Frecuencia/Traectoria	Fórmula / Variables de la Fórmula	Clasificación	Unidad de Medida	Valor Reprog.	Meta	Valor Log. del Trimestre	Av. Trim.	Valor Log. Acumulado	Av. Acu.		
ACTIVIDAD C0401	Realización de actividades de control interno y administración de riesgos	<p><b>Porcentaje de actividades de control interno y administración de riesgos realizadas</b></p> <p>El indicador mide las actividades de Control Interno y Administración de Riesgos realizadas en el periodo, un porcentaje mayor que 90 por ciento representará eficacia de la Secretaría del Trabajo y Previsión Social</p>	PORCENTAJE	Gestión Eficacia Mensual ASCENDENTE	(ACIARR/ACIARP)*100		Actividades	44.00	100.00	6.00	13.64	6.00	13.64	DOCUMENTO INTERNO-Reporte Estadístico 2024 de Cultura de Inclusión Despacho del Titular. Mensual—	Las observaciones del Órgano Interno de Control son revisadas y validadas
					ACIARR = Actividades de control interno y administración de riesgos realizadas	ACUMULADO	Actividades								
					ACIARP = Actividades de control interno y administración de riesgos programadas	CONSTANTE	Actividades	44.00		44.00		44.00			
Justificación Trimestral: .															
Observaciones:															
ACTIVIDAD C0402	Realización de actividades de desarrollo organizacional	<p><b>Porcentaje de actividades de desarrollo organizacional realizadas</b></p> <p>El indicador mide las actividades de desarrollo organizacional realizadas en el periodo, un porcentaje mayor que 90 por ciento representará eficacia de la Secretaría del Trabajo y Previsión Social</p>	PORCENTAJE	Gestión Eficacia Mensual ASCENDENTE	(ADOR/ADOP)*100		Actividades	36.00	100.00	10.00	27.78	10.00	27.78	DOCUMENTO INTERNO-Reporte Estadístico 2024 de Cultura de Inclusión Desarrollo Organizacional Mensual—	Los entes capacitadores colaboran con la Secretaría del Trabajo y Previsión Social para brindar la capacitación
					ADOR = Actividades de desarrollo organizacional realizadas	ACUMULADO	Actividades								
					ADOP = Actividades de desarrollo organizacional programadas.	CONSTANTE	Actividades	36.00		36.00		36.00			
Justificación Trimestral: .															
Observaciones:															
		<p><b>Porcentaje de capacitaciones en perspectiva de género y derechos humanos</b></p> <p>El indicador mide las capacitaciones en perspectiva de género y derechos humanos realizadas en el periodo, un porcentaje mayor que 90 por ciento representará eficacia de la Secretaría del Trabajo y Previsión Social</p>	PORCENTAJE	Gestión Eficacia Mensual ASCENDENTE	(CPGDH/CPGDHP)*100		Capacitaciones	2.00	100.00	1.00	50.00	1.00	50.00	DOCUMENTO INTERNO-Reporte Estadístico 2024 de Cultura de Inclusión Desarrollo Organizacional Mensual—	Los entes capacitadores colaboran con la Secretaría del Trabajo y Previsión Social para brindar la capacitación
					CPGDH = Capacitaciones en perspectiva de género y derechos humanos	ACUMULADO	Capacitaciones								
					CPGDHP = Capacitaciones en perspectiva de género y derechos humanos programadas	CONSTANTE	Capacitaciones	2.00		2.00		2.00			
Justificación Trimestral: .															
Observaciones:															

**GOBIERNO DEL ESTADO DE CHIHUAHUA**  
**SEGUIMIENTO A LA MATRIZ DE INDICADORES PARA RESULTADOS**  
 Primer Trimestre del 2024

108 - SECRETARIA DE TRABAJO Y PREVISION SOCIAL															
2P003L1 - CULTURA DE INCLUSION LABORAL															
Objetivos		Indicador						Meta		Avances del Indicador				Medio de Verificación	Supuestos
Nivel / Referencia	Resumen Narrativo	Nombre del Indicador / Descripción del Indicador	Método de Cálculo	Tipo / Dimensión / Frecuencia/Traectoria	Fórmula / Variables de la Fórmula	Clasificación	Unidad de Medida	Valor Reprog.	Meta	Valor Log. del Trimestre	Av. Trim.	Valor Log. Acumulado	Av. Acu.		


Observaciones Generales del Programa Presupuestario en el Periodo

Responsable del Programa




Lic. Juan Alberto Hinojos Cristerna  
 Asesor Técnico del Despacho del Titular

Responsable del Ente Público



Mtro. Diódoro José Siller Argüello  
 Secretario del Trabajo y Previsión Social



**GOBIERNO DEL ESTADO DE CHIHUAHUA**  
**SEGUIMIENTO A METAS Y BENEFICIARIOS DEL PROGRAMA OPERATIVO ANUAL**  
**Primer Trimestre del 2024**

<b>Ente Público</b>	<b>108 - SECRETARÍA DE TRABAJO Y PREVISIÓN SOCIAL</b>
<b>Programa presupuestario</b>	<b>1S037A1 - APOYOS PARA EL EMPLEO EN EL ESTADO DE CHIHUAHUA</b>
<b>Definición del Programa</b>	Promover la colocación en una ocupación o actividad productiva, a personas desempleadas o subempleadas en el Estado de Chihuahua, mediante el otorgamiento de apoyos económicos que permitan la capacitación, autoempleo o movilidad laboral requerida para su desarrollo.
<b>Problema que atiende el Programa</b>	108710 - Las personas desocupadas en el Estado de Chihuahua cuentan con insuficientes apoyos para adquirir habilidades y conocimientos que les permitan impulsar su ocupación

POBLACIONES						
Tipo	Descripción	Unidad de Medida	Población	Total	Mujeres	Hombres
REFERENCIA	Población de 15 años y más en estado de Chihuahua	Población de 15 años y más del estado de Chihuahua		2,955,968	1,507,812	1,448,156
NO AFECTADA	Población económicamente activa del estado de Chihuahua	Población económicamente activa del estado de Chihuahua		1,794,237	693,929	1,100,308
POTENCIAL (AFECTADA)	Población no económicamente activa en el Estado de Chihuahua	Población no económicamente activa		1,161,731	813,883	347,848
OBJETIVO	Personas desocupadas con necesidades específicas	Personas desocupadas con necesidades específicas		2,952	1,060	1,892
POSTERGADA	Personas desocupadas del estado de Chihuahua	Personas desocupadas del estado de Chihuahua		1,158,779	346,788	811,991
ATENDIDA	Personas desocupadas con necesidades específicas	Personas desocupadas con necesidades específicas		162	142	20

ALINEACIÓN A INSTRUMENTOS DE PLANEACIÓN ESTRATÉGICA	
<b>Eje Rector - Tema - Tema Transversal</b>	<b>E203T4 - CRECIMIENTO ECONOMICO, INNOVADOR Y COMPETITIVO - CAPITAL HUMANO Y EMPLEO - RESPETO DE LOS DERECHOS HUMANOS</b>
	<b>Objetivos de Desarrollo Sostenible</b>
OBJETIVO	OD08 - Promover el crecimiento económico sostenido, inclusivo y sostenible, el empleo pleno y productivo y el trabajo decente para todos
	<b>Plan Nacional de Desarrollo</b>
TEMA	E306 - Impulsar la reactivación económica, el mercado interno y el empleo
	<b>Plan Estatal de Desarrollo 2022-2027</b>
OBJETIVO	E20301002 - Brindar oportunidades de empleo digno a las personas en el estado de Chihuahua, especialmente aquellas en condiciones de vulnerabilidad.
	<b>Programas de Mediano Plazo 2022 -2027</b>
OBJETIVO	PS10010001 - Fortalecer al Servicio Estatal de Empleo para posicionarlo como referente de inclusión laboral, empoderamiento económico de las personas miembros de grupos vulnerables, reducción de brechas socioeconómicas y fomento de una migración laboral internacional ordenada, legal y segura.

PRESUPUESTO DEL PROGRAMA									
PRIMER TRIMESTRE					Acumulado				
Autorizado	Modificado	Gasto	% de gasto / modificado		Autorizado	Modificado	Gasto	% de gasto / modificado	
8,779,705.00	8,779,705.00	409,200.00	4.66		8,779,705.00	8,779,705.00	409,200.00	4.66	

METAS DEL PROGRAMA				
Metas programadas en el periodo				Total de metas programadas en el año
	5			7
<b>Metas con avance</b>	<b>Promedio de avance de las metas</b>	<b>Metas sin avance</b>	<b>Metas sin avance - Con Justificación</b>	<b>Promedio de avance de las metas acumulado</b>
5	86.48	2	2	86.48

**GOBIERNO DEL ESTADO DE CHIHUAHUA**  
**SEGUIMIENTO A METAS Y BENEFICIARIOS DEL PROGRAMA OPERATIVO ANUAL**  
**Primer Trimestre del 2024**

<b>Ente Público</b>	<b>108 - SECRETARIA DE TRABAJO Y PREVISION SOCIAL</b>
<b>Programa presupuestario</b>	<b>1S037A1 - APOYOS PARA EL EMPLEO EN EL ESTADO DE CHIHUAHUA</b>
<b>Definición del Programa</b>	Promover la colocación en una ocupación o actividad productiva, a personas desempleadas o subempleadas en el Estado de Chihuahua, mediante el otorgamiento de apoyos económicos que permitan la capacitación, autoempleo o movilidad laboral requerida para su desarrollo.
<b>Problema que atiende el Programa</b>	108710 - Las personas desocupadas en el Estado de Chihuahua cuentan con insuficientes apoyos para adquirir habilidades y conocimientos que les permitan impulsar su ocupación

FUENTES DE FINANCIAMIENTO										
Clave	Descripción	Origen	Interrelaciones	Porcentaje	Autorizado	Modificado	Gasto	Varción		
1110199	RECURSOS DEL ESTADO	RECURSOS FISCALES	1S037A1 - APOYOS PARA EL EMPLEO EN EL ESTADO DE CHIHUAHUA	54.44%	4,779,705.00	4,779,705.00	0.00	4,779,705.00		
1156399	CONTRAPARTE ESTATAL A REASIGNACIONES DE RECURSOS FEDERALES SECRETARIA DE TRABAJO Y PREVISION SOCIAL	RECURSOS FISCALES	1S037A1 - APOYOS PARA EL EMPLEO EN EL ESTADO DE CHIHUAHUA	45.56%	4,000,000.00	4,000,000.00	409,200.00	3,590,800.00		
1521699	FONDO GENERAL DE PARTICIPACIONES	RECURSOS FEDERALES	1S037A1 - APOYOS PARA EL EMPLEO EN EL ESTADO DE CHIHUAHUA	0.00%	0.00	0.00	0.00	0.00		
1522499	FONDO DE ISR PARTICIPABLE SOBRE SERVIDORES PUBLICOS ESTATALES	RECURSOS FEDERALES	1S037A1 - APOYOS PARA EL EMPLEO EN EL ESTADO DE CHIHUAHUA	0.00%	0.00	0.00	0.00	0.00		
2556399	REASIGNACIONES DE RECURSOS FEDERALES SECRETARIA DE TRABAJO Y PREVISION SOCIAL	RECURSOS FEDERALES	1S037A1 - APOYOS PARA EL EMPLEO EN EL ESTADO DE CHIHUAHUA	0.00%	0.00	0.00	0.00	0.00		
<b>Total de presupuesto</b>				<b>100.00%</b>	<b>8,779,705.00</b>	<b>8,779,705.00</b>	<b>409,200.00</b>	<b>8,370,505.00</b>		

**GOBIERNO DEL ESTADO DE CHIHUAHUA**  
**SEGUIMIENTO A METAS Y BENEFICIARIOS DEL PROGRAMA OPERATIVO ANUAL**  
**Primer Trimestre del 2024**

Ente Público		108 - SECRETARIA DE TRABAJO Y PREVISION SOCIAL															
Programa presupuestario		1S037A1 - APOYOS PARA EL EMPLEO EN EL ESTADO DE CHIHUAHUA															
Definición del Programa		Promover la colocación en una ocupación o actividad productiva, a personas desempleadas o subempleadas en el Estado de Chihuahua, mediante el otorgamiento de apoyos económicos que permitan la capacitación, autoempleo o movilidad laboral requerida para su desarrollo.															
Problema que atiende el Programa		108710 - Las personas desocupadas en el Estado de Chihuahua cuentan con insuficientes apoyos para adquirir habilidades y conocimientos que les permitan impulsar su ocupación															
Referencia	Resumen Narrativo	Unidad de Medida	Clasificación de Metas	Meta del Objetivo		Avance de Meta del Objetivo				Meta de Beneficiarios		Avance de Beneficiarios					
				Valores Reprogramados		Valores Logrados				Tipo	Valor Reprogramado	Trimestral			Acumulado		
				Trimestral	Acumulado al periodo	Trimestral	Acumulado	% Avance Trimestral	% Avance Acumulado					Total	Hombres	Mujeres	Cantidad
Proposito	Las personas desocupadas con necesidades específicas en el Estado de Chihuahua, acceden a apoyos económicos para adquirir habilidades y conocimientos que promueven su inclusión laboral y el acceso a sus derechos	Personas	A	223.00	223.00	162.00	162.00	72.65	72.65	Personas desocupadas con necesidades específicas	2,952	162	20	142	162	5	
		Justificación meta objetivo:		NO SE REALIZO AVANCE DEBIDO A LA PUBLICACIÓN DE LAS REGLAS DE OPERACION													
		Justificación meta beneficiarios:															
			\$	Presupuesto		Gasto											
				Autorizado	Modificado	Trimestral	Acumulado	% Gasto Trim/Ppto Mod	% Gasto Acum/Ppto Mod								
				8,779,705.00	8,779,705.00	409,200.00	409,200.00	4.66	4.66								
C01	Apoyos económicos para fortalecer habilidades laborales otorgados	Meta del Objetivo		Avance de Meta del Objetivo				Meta de Beneficiarios		Avance de Beneficiarios							
		Unidad de Medida	Clasificación de Metas	Valores Reprogramados		Valores Logrados				Tipo	Valor Reprogramado	Trimestral			Acumulado		
				Trimestral	Acumulado al periodo	Trimestral	Acumulado	% Avance Trimestral	% Avance Acumulado			Total	Hombres	Mujeres	Cantidad	%	
		Personas	A	223.00	223.00	162.00	162.00	72.65	72.65	Personas apoyadas	2,000	162	20	142	162	8	
Justificación meta objetivo:		NO SE REALIZO AVANCE EN ESTE RUBRO															
Justificación meta beneficiarios:																	
	\$	Presupuesto		Gasto													
				Autorizado	Modificado	Trimestral	Acumulado	% Gasto Trim/Ppto Mod	% Gasto Acum/Ppto Mod								
				7,958,253.00	7,958,253.00	281,700.00	281,700.00	3.54	3.54								

**GOBIERNO DEL ESTADO DE CHIHUAHUA**  
**SEGUIMIENTO A METAS Y BENEFICIARIOS DEL PROGRAMA OPERATIVO ANUAL**  
**Primer Trimestre del 2024**

Ente Público		108 - SECRETARIA DE TRABAJO Y PREVISION SOCIAL							
Programa presupuestario		1S037A1 - APOYOS PARA EL EMPLEO EN EL ESTADO DE CHIHUAHUA							
Definición del Programa		Promover la colocación en una ocupación o actividad productiva, a personas desempleadas o subempleadas en el Estado de Chihuahua, mediante el otorgamiento de apoyos económicos que permitan la capacitación, autoempleo o movilidad laboral requerida para su desarrollo.							
Problema que atiende el Programa		108710 - Las personas desocupadas en el Estado de Chihuahua cuentan con insuficientes apoyos para adquirir habilidades y conocimientos que les permitan impulsar su ocupación							
C0101	Impartición de cursos de capacitación para la empleabilidad	<b>Meta del Objetivo</b>		<b>Avance de Meta del Objetivo</b>					
		Unidad de Medida	Clasificación de Metas	<b>Valores Reprogramados</b>		<b>Valores Logrados</b>			
				Trimestral	Acumulado al periodo	Trimestral	Acumulado	% Avance Trimestral	% Avance Acumulado
		Cursos	A	14.00	14.00	32.00	32.00	228.57	228.57
		Justificación meta objetivo:		NO SE REALIZO AVANCE DEBIDO A LA PUBLICACION DE LAS REGLAS DE OPERACION					
		Justificación meta beneficiarios:							
		\$	<b>Presupuesto</b>		<b>Gasto</b>				
			Autorizado	Modificado	Trimestral	Acumulado	% Gasto Trim/Ppto Mod	% Gasto Acum/Ppto Mod	
			1,995,000.00	1,995,000.00	281,700.00	281,700.00	14.12	14.12	
		C0102	Registro de solicitantes de empleo canalizados para capacitación para la empleabilidad	<b>Meta del Objetivo</b>		<b>Avance de Meta del Objetivo</b>			
Unidad de Medida	Clasificación de Metas			<b>Valores Reprogramados</b>		<b>Valores Logrados</b>			
				Trimestral	Acumulado al periodo	Trimestral	Acumulado	% Avance Trimestral	% Avance Acumulado
Personas	A			534.00	534.00	702.00	702.00	131.46	131.46
Justificación meta objetivo:				NO SE REALIZO AVANCE DEBIDO A LA PUBLICACION DE LAS REGLAS DE OPERACION					
Justificación meta beneficiarios:									
\$	<b>Presupuesto</b>			<b>Gasto</b>					
	Autorizado			Modificado	Trimestral	Acumulado	% Gasto Trim/Ppto Mod	% Gasto Acum/Ppto Mod	
	5,963,253.00			5,963,253.00	0.00	0.00	0.00	0.00	

**GOBIERNO DEL ESTADO DE CHIHUAHUA**  
**SEGUIMIENTO A METAS Y BENEFICIARIOS DEL PROGRAMA OPERATIVO ANUAL**  
**Primer Trimestre del 2024**


Ente Público	108 - SECRETARIA DE TRABAJO Y PREVISION SOCIAL																							
Programa presupuestario	1S037A1 - APOYOS PARA EL EMPLEO EN EL ESTADO DE CHIHUAHUA																							
Definición del Programa	Promover la colocación en una ocupación o actividad productiva, a personas desempleadas o subempleadas en el Estado de Chihuahua, mediante el otorgamiento de apoyos económicos que permitan la capacitación, autoempleo o movilidad laboral requerida para su desarrollo.																							
Problema que atiende el Programa	108710 - Las personas desocupadas en el Estado de Chihuahua cuentan con insuficientes apoyos para adquirir habilidades y conocimientos que les permitan impulsar su ocupación																							
C02	Apoyos económicos a personas jornaleras agrícolas para su movilidad laboral otorgados	Meta del Objetivo				Avance de Meta del Objetivo				Meta de Beneficiarios		Avance de Beneficiarios												
		Unidad de Medida	Clasificación de Metas	Valores Reprogramados		Valores Logrados				Tipo	Valor Reprogramado	Trimestral			Acumulado									
				Trimestral	Acumulado al periodo	Trimestral	Acumulado	% Avance Trimestral	% Avance Acumulado			Total	Hombres	Mujeres	Cantidad	%								
		Personas	A	0.00	0.00	0.00	0.00	0.00	0.00	Personas apoyadas	952	0	0	0	0	0								
		Justificación meta objetivo:		NO SE REALIZO AVANCE EN ESTE RUBRO																				
		Justificación meta beneficiarios:																						
		\$		Presupuesto		Gasto																		
				Autorizado	Modificado	Trimestral	Acumulado	% Gasto Trim/Ppto Mod	% Gasto Acum/Ppto Mod															
				821,452.00	821,452.00	127,500.00	127,500.00	15.52	15.52															
		C0201	Inscripción de personas jornaleras agrícolas para recibir el apoyo de movilidad laboral	Meta del Objetivo				Avance de Meta del Objetivo																
Unidad de Medida	Clasificación de Metas			Valores Reprogramados		Valores Logrados																		
				Trimestral	Acumulado al periodo	Trimestral	Acumulado	% Avance Trimestral	% Avance Acumulado															
Personas	A			0.00	0.00	0.00	0.00	0.00	0.00															
Justificación meta objetivo:				NO SE REALIZO AVANCE EN ESTE RUBRO																				
Justificación meta beneficiarios:																								
\$				Presupuesto		Gasto																		
				Autorizado	Modificado	Trimestral	Acumulado	% Gasto Trim/Ppto Mod	% Gasto Acum/Ppto Mod															
				500,000.00	500,000.00	127,500.00	127,500.00	25.50	25.50															

**GOBIERNO DEL ESTADO DE CHIHUAHUA**  
**SEGUIMIENTO A METAS Y BENEFICIARIOS DEL PROGRAMA OPERATIVO ANUAL**  
 Primer Trimestre del 2024


<b>Ente Público</b>		<b>108 - SECRETARIA DE TRABAJO Y PREVISION SOCIAL</b>							
<b>Programa presupuestario</b>		<b>1S037A1 - APOYOS PARA EL EMPLEO EN EL ESTADO DE CHIHUAHUA</b>							
<b>Definición del Programa</b>		Promover la colocación en una ocupación o actividad productiva, a personas desempleadas o subempleadas en el Estado de Chihuahua, mediante el otorgamiento de apoyos económicos que permitan la capacitación, autoempleo o movilidad laboral requerida para su desarrollo.							
<b>Problema que atiende el Programa</b>		108710 - Las personas desocupadas en el Estado de Chihuahua cuentan con insuficientes apoyos para adquirir habilidades y conocimientos que les permitan impulsar su ocupación							
C0202	Publicación de convocatoria para acceder al apoyo de movilidad laboral para personas jornaleras agrícolas	<b>Meta del Objetivo</b>				<b>Avance de Meta del Objetivo</b>			
		Unidad de Medida	Clasificación de Metas	Valores Reprogramados		Valores Logrados			
				Trimestral	Acumulado al periodo	Trimestral	Acumulado	% Avance Trimestral	% Avance Acumulado
		Convocatoria	A	1.00	1.00	1.00	1.00	100.00	100.00
		Justificación meta objetivo:		NO SE REALIZO AVANCE EN ESTE RUBRO					
Justificación meta beneficiarios:									
	\$	Presupuesto		Gasto					
		Autorizado	Modificado	Trimestral	Acumulado	% Gasto Trim/Ppto Mod	% Gasto Acum/Ppto Mod		
		321,452.00	321,452.00	0.00	0.00	0.00	0.00		

Observaciones Generales del Programa Presupuestario en el Periodo

Responsable del Programa



Lic. Luis Fernando O'Reilly Pérez  
 Director General del Servicio Estatal de Empleo





**GOBIERNO DEL ESTADO DE CHIHUAHUA**  
**SEGUIMIENTO A METAS Y BENEFICIARIOS DEL PROGRAMA OPERATIVO ANUAL**  
**Primer Trimestre del 2024**

<b>Ente Público</b>	<b>108 - SECRETARÍA DE TRABAJO Y PREVISION SOCIAL</b>
<b>Programa presupuestario</b>	<b>2E014C1 - JUSTICIA LABORAL</b>
<b>Definición del Programa</b>	Fomenta el cumplimiento de la legislación laboral, el respeto de los derechos de las y los trabajadores del Estado de Chihuahua, mediante la impartición de justicia en forma correcta, transparente y pronta.
<b>Problema que atiende el Programa</b>	108711 - En la población ocupada del estado de Chihuahua existe un alto índice de conflictos laborales entre las personas trabajadoras y las y los patrones

POBLACIONES						
Tipo	Descripción	Unidad de Medida	Población	Total	Mujeres	Hombres
REFERENCIA	Población total en el estado de Chihuahua	Población del estado		3,868,446	1,983,797	1,884,649
NO AFECTADA	Población menor de 15 años en el estado de Chihuahua	Población del estado		880,257	429,793	450,464
POTENCIAL (AFECTADA)	Población de 15 años y más en el estado de Chihuahua	Población de 15 a más años		2,988,189	1,554,004	1,434,185
OBJETIVO	Las y los trabajadores del estado en conflicto laboral	Las y los trabajadores del Estado de Chihuahua		55,000	27,500	27,500
POSTERGADA	Población que enfrenta situaciones de conflicto laboral en el estado de Chihuahua y no recurren a la Secretaría del Trabajo y Previsión Social	Población que enfrenta situaciones de conflicto laboral en el estado de Chihuahua y no recurren a la Secretaría del Trabajo y Previsión Social		2,933,189	1,526,504	1,406,685
ATENDIDA	Las y los trabajadores del estado en conflicto laboral	Las y los trabajadores del Estado de Chihuahua		13,892	5,612	8,280

ALINEACIÓN A INSTRUMENTOS DE PLANEACIÓN ESTRATÉGICA	
<b>Eje Rector - Tema - Tema Transversal</b>	<b>E210T4 - CRECIMIENTO ECONOMICO, INNOVADOR Y COMPETITIVO - JUSTICIA LABORAL - RESPETO DE LOS DERECHOS HUMANOS</b>
Objetivos de Desarrollo Sostenible	
OBJETIVO	OD08 - Promover el crecimiento económico sostenido, inclusivo y sostenible, el empleo pleno y productivo y el trabajo decente para todos
Plan Nacional de Desarrollo	
TEMA	E101 - Erradicar la corrupción, el despildeo y la frivolidad
Plan Estatal de Desarrollo 2022-2027	
OBJETIVO	E21001001 - Asegurar el cumplimiento de la normativa laboral y la protección de los derechos de las y los trabajadores con el fin de potenciar el desarrollo económico del estado.
Programas de Mediano Plazo 2022 -2027	
OBJETIVO	PS10030001 - Mejorar la atención al público de la Inspección del Trabajo para posicionar a Chihuahua como uno de los estados con mayor cumplimiento laboral, contribuir a garantizar la normativa laboral, incidir en la disminución del número de conflictos obreropatrones, tener un impacto positivo en las futuras generaciones de personas profesionistas y fomentar la prevención, atención y erradicación de la violencia laboral.
OBJETIVO	PS10020001 - Mejorar la atención al público de la Procuraduría de la Defensa del Trabajo, especialmente a personas miembros de grupos vulnerables, para facilitar el acceso a trámites, contar con una actitud de cero tolerancia a la corrupción, ofrecer servicios de asesoría y/o representación no sólo gratuitos, sino también profesionales, y fomentar una cultura de paz que incluya la operación de una justicia laboral expedita que evite a las partes el gasto de recursos que implica un juicio
OBJETIVO	PS10040001 - Transitar al nuevo sistema de justicia laboral para cumplir cabalmente con la nueva normativa y para la modernización en la materia, evitando mediante la conciliación los procedimientos judiciales, sistematizando los trámites y agilizando tanto el desahogo de audiencias como la conclusión de los juicios, además de ofrecer una mayor certeza jurídica a las y los usuarios, reducir costos de papelería, agilizar el desahogo de juicios y celebrar convenios de colaboración interinstitucional.

PRESUPUESTO DEL PROGRAMA							
PRIMER TRIMESTRE				Acumulado			
Autorizado	Modificado	Gasto	% de gasto / modificado	Autorizado	Modificado	Gasto	% de gasto / modificado
117,471,712.39	117,529,143.28	25,570,902.50	21.76	117,471,712.39	117,529,143.28	25,570,902.50	21.76

METAS DEL PROGRAMA				
Metas programadas en el periodo				15
Metas con avance				14
Promedio de avance de las metas				84.39
Metas sin avance				1
Metas sin avance - Con Justificación				0
Promedio de avance de las metas acumulado				84.39

**GOBIERNO DEL ESTADO DE CHIHUAHUA**  
**SEGUIMIENTO A METAS Y BENEFICIARIOS DEL PROGRAMA OPERATIVO ANUAL**  
**Primer Trimestre del 2024**

<b>Ente Público</b>	<b>108 - SECRETARIA DE TRABAJO Y PREVISION SOCIAL</b>
<b>Programa presupuestario</b>	<b>2E014C1 - JUSTICIA LABORAL</b>
<b>Definición del Programa</b>	Fomenta el cumplimiento de la legislación laboral, el respeto de los derechos de las y los trabajadores del Estado de Chihuahua, mediante la impartición de justicia en forma correcta, transparente y pronta.
<b>Problema que atiende el Programa</b>	108711 - En la población ocupada del estado de Chihuahua existe un alto índice de conflictos laborales entre las personas trabajadoras y las y los patrones

FUENTES DE FINANCIAMIENTO									
Clave	Descripción	Origen	Interrelaciones	Porcentaje	Autorizado	Modificado	Gasto	Variación	
1110199	RECURSOS DEL ESTADO	RECURSOS FISCALES	2E014C1 - JUSTICIA LABORAL	8.34%	9,792,344.56	10,638,194.27	391,817.66	10,246,376.61	
1521699	FONDO GENERAL DE PARTICIPACIONES	RECURSOS FEDERALES	2E014C1 - JUSTICIA LABORAL	91.66%	107,679,367.83	106,890,949.01	25,179,084.84	81,711,864.17	
<b>Total de presupuesto</b>				<b>100.00%</b>	<b>117,471,712.39</b>	<b>117,529,143.28</b>	<b>25,570,902.50</b>	<b>91,958,240.78</b>	

**GOBIERNO DEL ESTADO DE CHIHUAHUA**  
**SEGUIMIENTO A METAS Y BENEFICIARIOS DEL PROGRAMA OPERATIVO ANUAL**  
**Primer Trimestre del 2024**

Ente Público		108 - SECRETARIA DE TRABAJO Y PREVISION SOCIAL														
Programa presupuestario		2E014C1 - JUSTICIA LABORAL														
Definición del Programa		Fomenta el cumplimiento de la legislación laboral, el respeto de los derechos de las y los trabajadores del Estado de Chihuahua, mediante la impartición de justicia en forma correcta, transparente y pronta.														
Problema que atiende el Programa		108711 - En la población ocupada del estado de Chihuahua existe un alto índice de conflictos laborales entre las personas trabajadoras y las y los patrones														
Referencia	Resumen Narrativo	Meta del Objetivo		Avance de Meta del Objetivo				Meta de Beneficiarios		Avance de Beneficiarios						
		Unidad de Medida	Clasificación de Metas	Valores Reprogramados		Valores Logrados		Tipo	Valor Reprogramado	Trimestral			Acumulado			
				Trimestral	Acumulado al periodo	Trimestral	Acumulado			% Avance Trimestral	% Avance Acumulado	Total	Hombres	Mujeres	Cantidad	%
Proposito	Las y los trabajadores del Estado de Chihuahua en conflicto laboral tienen garantizados sus derechos laborales establecidos en la legislación laboral y derechos humanos vigentes	Personas	A	15,000.00	15,000.00	13,892.00	13,892.00	92.61	92.61	Personas	55,000	13,892	8,280	5,612	13,892	25
		Justificación meta objetivo:														
		Justificación meta beneficiarios:														
		\$		Presupuesto		Gasto										
		Autorizado	Modificado	Trimestral	Acumulado	% Gasto Trim/Ppto Mod	% Gasto Acum/Ppto Mod									
		117,471,712.39	117,529,143.28	25,570,902.50	25,570,902.50	21.76	21.76									
C01	Verificación del cumplimiento de la normativa laboral en los centros de trabajo realizada	Meta del Objetivo		Avance de Meta del Objetivo				Meta de Beneficiarios		Avance de Beneficiarios						
		Unidad de Medida	Clasificación de Metas	Valores Reprogramados		Valores Logrados		Tipo	Valor Reprogramado	Trimestral			Acumulado			
		Inspecciones	A	714.00	714.00	853.00	853.00			119.47	119.47	Trabajadores	20,700	4,126	2,524	1,602
		Justificación meta objetivo:														
Justificación meta beneficiarios:																
		Presupuesto		Gasto												
		Autorizado	Modificado	Trimestral	Acumulado	% Gasto Trim/Ppto Mod	% Gasto Acum/Ppto Mod									
		12,796,953.14	12,700,430.42	2,532,526.64	2,532,526.64	19.94	19.94									

**GOBIERNO DEL ESTADO DE CHIHUAHUA**  
**SEGUIMIENTO A METAS Y BENEFICIARIOS DEL PROGRAMA OPERATIVO ANUAL**  
 Primer Trimestre del 2024

Ente Público		108 - SECRETARIA DE TRABAJO Y PREVISION SOCIAL								
Programa presupuestario		2E014C1 - JUSTICIA LABORAL								
Definición del Programa		Fomenta el cumplimiento de la legislación laboral, el respeto de los derechos de las y los trabajadores del Estado de Chihuahua, mediante la impartición de justicia en forma correcta, transparente y pronta.								
Problema que atiende el Programa		108711 - En la población ocupada del estado de Chihuahua existe un alto índice de conflictos laborales entre las personas trabajadoras y las y los patrones								
C0101	Realización de inspecciones en los centros de trabajo en zona urbana para vigilar y asesorar en el cumplimiento de la normativa laboral	Meta del Objetivo		Avance de Meta del Objetivo						
		Unidad de Medida	Clasificación de Metas	Valores Reprogramados		Valores Logrados				
				Trimestral	Acumulado al periodo	Trimestral	Acumulado	% Avance Trimestral	% Avance Acumulado	
			Inspecciones	A	1,362.00	1,362.00	1,467.00	1,467.00	107.71	107.71
		Justificación meta objetivo:								
		Justificación meta beneficiarios:								
		\$	Presupuesto		Gasto					
			Autorizado	Modificado	Trimestral	Acumulado	% Gasto Trim/Ppto Mod	% Gasto Acum/Ppto Mod		
			3,973,403.96	3,954,002.98	822,227.47	822,227.47	20.79	20.79		
		C0102	Realización de inspecciones en los centros de trabajo en zona rural para vigilar y asesorar en el cumplimiento de la normativa laboral	Meta del Objetivo		Avance de Meta del Objetivo				
Unidad de Medida	Clasificación de Metas			Valores Reprogramados		Valores Logrados				
				Trimestral	Acumulado al periodo	Trimestral	Acumulado	% Avance Trimestral	% Avance Acumulado	
	Inspecciones			A	28.00	28.00	0.00	0.00	0.00	0.00
Justificación meta objetivo:										
Justificación meta beneficiarios:										
\$	Presupuesto			Gasto						
	Autorizado			Modificado	Trimestral	Acumulado	% Gasto Trim/Ppto Mod	% Gasto Acum/Ppto Mod		
	2,939,135.32			2,909,863.77	430,911.19	430,911.19	14.81	14.81		

**GOBIERNO DEL ESTADO DE CHIHUAHUA**  
**SEGUIMIENTO A METAS Y BENEFICIARIOS DEL PROGRAMA OPERATIVO ANUAL**  
 Primer Trimestre del 2024

Ente Público		108 - SECRETARIA DE TRABAJO Y PREVISION SOCIAL							
Programa presupuestario		2E014C1 - JUSTICIA LABORAL							
Definición del Programa		Fomenta el cumplimiento de la legislación laboral, el respeto de los derechos de las y los trabajadores del Estado de Chihuahua, mediante la impartición de justicia en forma correcta, transparente y pronta.							
Problema que atiende el Programa		108711 - En la población ocupada del estado de Chihuahua existe un alto índice de conflictos laborales entre las personas trabajadoras y las y los patrones							
C0103	Regulación del trabajo de los adolescentes en edad permitida para laborar, vigilando el correcto cumplimiento de la legislación laboral	Meta del Objetivo		Avance de Meta del Objetivo					
		Unidad de Medida	Clasificación de Metas	Valores Reprogramados		Valores Logrados			
				Trimestral	Acumulado al periodo	Trimestral	Acumulado	% Avance Trimestral	% Avance Acumulado
		Permisos	A	495.00	495.00	367.00	367.00	74.14	74.14
		Justificación meta objetivo:							
		Justificación meta beneficiarios:							
		\$	Presupuesto		Gasto				
			Autorizado	Modificado	Trimestral	Acumulado	% Gasto Trim/Ppto Mod	% Gasto Acum/Ppto Mod	
			2,415,349.56	2,335,884.61	557,056.37	557,056.37	23.85	23.85	
		C0104	Capacitación a los micro, pequeños y medianos centros de trabajo para el cumplimiento de sus obligaciones laborales	Meta del Objetivo		Avance de Meta del Objetivo			
Unidad de Medida	Clasificación de Metas			Valores Reprogramados		Valores Logrados			
				Trimestral	Acumulado al periodo	Trimestral	Acumulado	% Avance Trimestral	% Avance Acumulado
Personas	A			954.00	954.00	816.00	816.00	85.53	85.53
Justificación meta objetivo:									
Justificación meta beneficiarios:									
\$	Presupuesto			Gasto					
	Autorizado			Modificado	Trimestral	Acumulado	% Gasto Trim/Ppto Mod	% Gasto Acum/Ppto Mod	
	3,469,064.30			3,500,679.06	722,331.61	722,331.61	20.63	20.63	

**GOBIERNO DEL ESTADO DE CHIHUAHUA**  
**SEGUIMIENTO A METAS Y BENEFICIARIOS DEL PROGRAMA OPERATIVO ANUAL**  
 Primer Trimestre del 2024

<b>Ente Público</b>		<b>108 - SECRETARIA DE TRABAJO Y PREVISION SOCIAL</b>														
<b>Programa presupuestario</b>		<b>2E014C1 - JUSTICIA LABORAL</b>														
<b>Definición del Programa</b>		Fomenta el cumplimiento de la legislación laboral, el respeto de los derechos de las y los trabajadores del Estado de Chihuahua, mediante la impartición de justicia en forma correcta, transparente y pronta.														
<b>Problema que atiende el Programa</b>		108711 - En la población ocupada del estado de Chihuahua existe un alto índice de conflictos laborales entre las personas trabajadoras y las y los patrones														
C02	Servicios gratuitos de procuración de justicia realizados	<b>Meta del Objetivo</b>		<b>Avance de Meta del Objetivo</b>				<b>Meta de Beneficiarios</b>		<b>Avance de Beneficiarios</b>						
		<b>Unidad de Medida</b>	<b>Clasificación de Metas</b>	<b>Valores Reprogramados</b>		<b>Valores Logrados</b>				<b>Tipo</b>	<b>Valor Reprogramado</b>	<b>Trimestral</b>			<b>Acumulado</b>	
		Servicios de procuración de justicia laboral	A	Trimestral	Acumulado al periodo	Trimestral	Acumulado	% Avance Trimestral	% Avance Acumulado			Total	Hombres	Mujeres	Cantidad	%
				6,354.00	6,354.00	6,105.00	6,105.00	96.08	96.08	Trabajadores	23,300	6,105	3,385	2,720	6,105	26
		Justificación meta objetivo:														
		Justificación meta beneficiarios:														
		\$		<b>Presupuesto</b>		<b>Gasto</b>										
				Autorizado	Modificado	Trimestral	Acumulado	% Gasto Trim/Ppto Mod	% Gasto Acum/Ppto Mod							
				13,100,989.21	12,891,706.43	2,603,127.70	2,603,127.70	20.19	20.19							
		C0201	Atención de audiencias laborales gratuitas para las personas trabajadoras	<b>Meta del Objetivo</b>		<b>Avance de Meta del Objetivo</b>										
<b>Unidad de Medida</b>	<b>Clasificación de Metas</b>			<b>Valores Reprogramados</b>		<b>Valores Logrados</b>										
Audiencias	A			Trimestral	Acumulado al periodo	Trimestral	Acumulado	% Avance Trimestral	% Avance Acumulado							
				1,446.00	1,446.00	1,486.00	1,486.00	102.77	102.77							
Justificación meta objetivo:																
Justificación meta beneficiarios:																
\$				<b>Presupuesto</b>		<b>Gasto</b>										
				Autorizado	Modificado	Trimestral	Acumulado	% Gasto Trim/Ppto Mod	% Gasto Acum/Ppto Mod							
				4,526,371.79	4,521,648.64	965,015.40	965,015.40	21.34	21.34							

**GOBIERNO DEL ESTADO DE CHIHUAHUA**  
**SEGUIMIENTO A METAS Y BENEFICIARIOS DEL PROGRAMA OPERATIVO ANUAL**  
**Primer Trimestre del 2024**

Ente Público		108 - SECRETARIA DE TRABAJO Y PREVISION SOCIAL							
Programa presupuestario		2E014C1 - JUSTICIA LABORAL							
Definición del Programa		Fomenta el cumplimiento de la legislación laboral, el respeto de los derechos de las y los trabajadores del Estado de Chihuahua, mediante la impartición de justicia en forma correcta, transparente y pronta.							
Problema que atiende el Programa		108711 - En la población ocupada del estado de Chihuahua existe un alto índice de conflictos laborales entre las personas trabajadoras y las y los patrones							
C0202	Realización de acompañamientos como persona de confianza en el Centro de Conciliación Laboral	Meta del Objetivo		Avance de Meta del Objetivo					
		Unidad de Medida	Clasificación de Metas	Valores Reprogramados		Valores Logrados			
				Trimestral	Acumulado al periodo	Trimestral	Acumulado	% Avance Trimestral	% Avance Acumulado
		Acompañamientos	A	438.00	438.00	596.00	596.00	136.07	136.07
		Justificación meta objetivo:							
		Justificación meta beneficiarios:							
		\$	Presupuesto		Gasto				
			Autorizado	Modificado	Trimestral	Acumulado	% Gasto Trim/Ppto Mod	% Gasto Acum/Ppto Mod	
			4,809,891.72	4,703,785.02	829,335.75	829,335.75	17.63	17.63	
		C0203	Asesoramiento laboral en derechos laborales	Meta del Objetivo		Avance de Meta del Objetivo			
Unidad de Medida	Clasificación de Metas			Valores Reprogramados		Valores Logrados			
				Trimestral	Acumulado al periodo	Trimestral	Acumulado	% Avance Trimestral	% Avance Acumulado
Asesorías laborales	A			4,470.00	4,470.00	4,023.00	4,023.00	90.00	90.00
Justificación meta objetivo:									
Justificación meta beneficiarios:									
\$	Presupuesto			Gasto					
	Autorizado			Modificado	Trimestral	Acumulado	% Gasto Trim/Ppto Mod	% Gasto Acum/Ppto Mod	
	3,764,725.70			3,666,272.77	808,776.55	808,776.55	22.06	22.06	

**GOBIERNO DEL ESTADO DE CHIHUAHUA**  
**SEGUIMIENTO A METAS Y BENEFICIARIOS DEL PROGRAMA OPERATIVO ANUAL**  
**Primer Trimestre del 2024**

<b>Ente Público</b>	<b>108 - SECRETARIA DE TRABAJO Y PREVISION SOCIAL</b>	
<b>Programa presupuestario</b>	<b>2E014C1 - JUSTICIA LABORAL</b>	
<b>Definición del Programa</b>	Fomenta el cumplimiento de la legislación laboral, el respeto de los derechos de las y los trabajadores del Estado de Chihuahua, mediante la impartición de justicia en forma correcta, transparente y pronta.	
<b>Problema que atiende el Programa</b>	108711 - En la población ocupada del estado de Chihuahua existe un alto índice de conflictos laborales entre las personas trabajadoras y las y los patrones	

C03	Conflictos laborales solucionados en las Juntas Locales de Conciliación y Arbitraje	Meta del Objetivo		Avance de Meta del Objetivo				Meta de Beneficiarios		Avance de Beneficiarios								
		Unidad de Medida	Clasificación de Metas	Valores Reprogramados		Valores Logrados				Tipo	Valor Reprogramado	Trimestral			Acumulado			
				Trimestral	Acumulado al periodo	Trimestral	Acumulado	% Avance Trimestral	% Avance Acumulado			Total	Hombres	Mujeres	Cantidad	%		
		Juicios laborales	A	3,000.00	3,000.00	2,927.00	2,927.00	97.57	97.57	Personas	11,000	3,661	2,371	1,290	3,661	33		
		Justificación meta objetivo:																
		Justificación meta beneficiarios:																
		\$	Presupuesto		Gasto													
			Autorizado	Modificado	Trimestral	Acumulado	% Gasto Trim/Ppto Mod	% Gasto Acum/Ppto Mod										
			91,573,770.04	91,937,006.43	20,435,248.16	20,435,248.16	22.23	22.23										
C0301	Emisión de laudos	Meta del Objetivo		Avance de Meta del Objetivo														
		Unidad de Medida	Clasificación de Metas	Valores Reprogramados		Valores Logrados												
				Trimestral	Acumulado al periodo	Trimestral	Acumulado	% Avance Trimestral	% Avance Acumulado									
		Laudos	A	1,230.00	1,230.00	804.00	804.00	65.37	65.37									
		Justificación meta objetivo:																
		Justificación meta beneficiarios:																
		\$	Presupuesto		Gasto													
			Autorizado	Modificado	Trimestral	Acumulado	% Gasto Trim/Ppto Mod	% Gasto Acum/Ppto Mod										
			20,672,128.07	21,274,899.20	4,040,301.46	4,040,301.46	18.99	18.99										



**GOBIERNO DEL ESTADO DE CHIHUAHUA**  
**SEGUIMIENTO A METAS Y BENEFICIARIOS DEL PROGRAMA OPERATIVO ANUAL**  
**Primer Trimestre del 2024**

Ente Público		108 - SECRETARIA DE TRABAJO Y PREVISION SOCIAL							
Programa presupuestario		2E014C1 - JUSTICIA LABORAL							
Definición del Programa		Fomenta el cumplimiento de la legislación laboral, el respeto de los derechos de las y los trabajadores del Estado de Chihuahua, mediante la impartición de justicia en forma correcta, transparente y pronta.							
Problema que atiende el Programa		108711 - En la población ocupada del estado de Chihuahua existe un alto índice de conflictos laborales entre las personas trabajadoras y las y los patrones							
C0302	Conciliación dentro de juicio laboral	Meta del Objetivo		Avance de Meta del Objetivo					
		Unidad de Medida	Clasificación de Metas	Valores Reprogramados		Valores Logrados			
				Trimestral	Acumulado al periodo	Trimestral	Acumulado	% Avance Trimestral	% Avance Acumulado
		Convenios de trabajo	A	1,113.00	1,113.00	790.00	790.00	70.98	70.98
		Justificación meta objetivo:							
		Justificación meta beneficiarios:							
\$		Presupuesto		Gasto					
		Autorizado	Modificado	Trimestral	Acumulado	% Gasto Trim/Ppto Mod	% Gasto Acum/Ppto Mod		
		18,859,258.05	19,000,017.18	4,408,183.56	4,408,183.56	23.20	23.20		
C0303	Realización de desahogo de audiencias en las Juntas Locales de Conciliación y Arbitraje	Meta del Objetivo		Avance de Meta del Objetivo					
		Unidad de Medida	Clasificación de Metas	Valores Reprogramados		Valores Logrados			
				Trimestral	Acumulado al periodo	Trimestral	Acumulado	% Avance Trimestral	% Avance Acumulado
		Audiencias	A	6,954.00	6,954.00	2,312.00	2,312.00	33.25	33.25
		Justificación meta objetivo:							
		Justificación meta beneficiarios:							
\$		Presupuesto		Gasto					
		Autorizado	Modificado	Trimestral	Acumulado	% Gasto Trim/Ppto Mod	% Gasto Acum/Ppto Mod		
		28,361,799.79	28,059,641.89	6,670,064.12	6,670,064.12	23.77	23.77		

**GOBIERNO DEL ESTADO DE CHIHUAHUA**  
**SEGUIMIENTO A METAS Y BENEFICIARIOS DEL PROGRAMA OPERATIVO ANUAL**  
**Primer Trimestre del 2024**

<b>Ente Público</b>	<b>108 - SECRETARIA DE TRABAJO Y PREVISION SOCIAL</b>
<b>Programa presupuestario</b>	<b>2E014C1 - JUSTICIA LABORAL</b>
<b>Definición del Programa</b>	Fomenta el cumplimiento de la legislación laboral, el respeto de los derechos de las y los trabajadores del Estado de Chihuahua, mediante la impartición de justicia en forma correcta, transparente y pronta.
<b>Problema que atiende el Programa</b>	108711 - En la población ocupada del estado de Chihuahua existe un alto índice de conflictos laborales entre las personas trabajadoras y las y los patrones

C0304	Realización de notificaciones para el avance de los expedientes laborales	Meta del Objetivo		Avance de Meta del Objetivo					
		Unidad de Medida	Clasificación de Metas	Valores Reprogramados		Valores Logrados			
				Trimestral	Acumulado al periodo	Trimestral	Acumulado	% Avance Trimestral	% Avance Acumulado
		Notificaciones	A	9,000.00	9,000.00	8,484.00	8,484.00	94.27	94.27
		Justificación meta objetivo:							
		Justificación meta beneficiarios:							
		\$	Presupuesto		Gasto				
			Autorizado	Modificado	Trimestral	Acumulado	% Gasto Trim/Ppto Mod	% Gasto Acum/Ppto Mod	
			23,680,584.13	23,602,448.16	5,316,699.02	5,316,699.02	22.53	22.53	

Observaciones Generales del Programa Presupuestario en el Periodo

Responsable del Programa

Lic. Hector Manuel Granados Arana  
 Subsecretario del Trabajo

**GOBIERNO DEL ESTADO DE CHIHUAHUA**  
**SEGUIMIENTO A METAS Y BENEFICIARIOS DEL PROGRAMA OPERATIVO ANUAL**  
**Primer Trimestre del 2024**

<b>Ente Público</b>	<b>108 - SECRETARIA DE TRABAJO Y PREVISION SOCIAL</b>
<b>Programa presupuestario</b>	<b>2E015C1 - SERVICIO ESTATAL DEL EMPLEO</b>
<b>Definición del Programa</b>	Hacer efectivo el derecho de toda persona a un trabajo digno y socialmente útil, coadyubando en la creación de condiciones para la generación de empleos que permitan mejorar la calidad de vida de las personas desocupadas del Estado de Chihuahua.
<b>Problema que atiende el Programa</b>	108712 - Las personas desocupadas en el Estado de Chihuahua carecen de un servicio profesional gratuito para impulsar su ocupación

POBLACIONES						
Tipo	Descripción	Unidad de Medida	Población	Total	Mujeres	Hombres
REFERENCIA	Población de 15 años y más en el estado de Chihuahua	Población de 15 años y más del estado de Chihuahua		2,955,968	1,507,812	1,448,156
NO AFECTADA	Población económicamente activa del estado de Chihuahua	Población económicamente activa del estado de Chihuahua		1,794,237	693,929	1,100,308
POTENCIAL (AFECTADA)	Población no económicamente activa en el Estado de Chihuahua	Población no económicamente activa		1,161,731	813,883	347,848
OBJETIVO	Población buscadora de empleo del estado de Chihuahua	Personas desocupadas del estado de Chihuahua		4,450	2,225	2,225
POSTERGADA	Personas desocupadas del estado de Chihuahua	Personas desocupadas del estado de Chihuahua		1,157,281	811,658	345,623
ATENDIDA	Población buscadora de empleo del estado de Chihuahua	Personas desocupadas del estado de Chihuahua		1,850	722	1,128

ALINEACIÓN A INSTRUMENTOS DE PLANEACIÓN ESTRATÉGICA	
<b>Eje Rector - Tema - Tema Transversal</b>	<b>E203T4 - CRECIMIENTO ECONOMICO, INNOVADOR Y COMPETITIVO - CAPITAL HUMANO Y EMPLEO - RESPETO DE LOS DERECHOS HUMANOS</b>
<b>Objetivos de Desarrollo Sostenible</b>	
OBJETIVO	OD08 - Promover el crecimiento económico sostenido, inclusivo y sostenible, el empleo pleno y productivo y el trabajo decente para todos
<b>Plan Nacional de Desarrollo</b>	
TEMA	E306 - Impulsar la reactivación económica, el mercado interno y el empleo
<b>Plan Estatal de Desarrollo 2022-2027</b>	
OBJETIVO	E20301002 - Brindar oportunidades de empleo digno a las personas en el estado de Chihuahua, especialmente aquellas en condiciones de vulnerabilidad.
<b>Programas de Mediano Plazo 2022 -2027</b>	
OBJETIVO	PS10010001 - Fortalecer al Servicio Estatal de Empleo para posicionarlo como referente de inclusión laboral, empoderamiento económico de las personas miembros de grupos vulnerables, reducción de brechas socioeconómicas y fomento de una migración laboral internacional ordenada, legal y segura.

PRESUPUESTO DEL PROGRAMA							
PRIMER TRIMESTRE				Acumulado			
Autorizado	Modificado	Gasto	% de gasto / modificado	Autorizado	Modificado	Gasto	% de gasto / modificado
23,753,088.56	21,261,303.83	2,891,574.93	13.6	23,753,088.56	21,261,303.83	2,891,574.93	13.6

METAS DEL PROGRAMA				
Metas programadas en el periodo				Total de metas programadas en el año
7				7
Metas con avance	Promedio de avance de las metas	Metas sin avance	Metas sin avance - Con Justificación	Promedio de avance de las metas acumulado
7	127.17	0	0	127.17

**GOBIERNO DEL ESTADO DE CHIHUAHUA**  
**SEGUIMIENTO A METAS Y BENEFICIARIOS DEL PROGRAMA OPERATIVO ANUAL**  
**Primer Trimestre del 2024**

<b>Ente Público</b>	<b>108 - SECRETARIA DE TRABAJO Y PREVISION SOCIAL</b>
<b>Programa presupuestario</b>	<b>2E015C1 - SERVICIO ESTATAL DEL EMPLEO</b>
<b>Definición del Programa</b>	Hacer efectivo el derecho de toda persona a un trabajo digno y socialmente útil, coadyubando en la creación de condiciones para la generación de empleos que permitan mejorar la calidad de vida de las personas desocupadas del Estado de Chihuahua.
<b>Problema que atiende el Programa</b>	108712 - Las personas desocupadas en el Estado de Chihuahua carecen de un servicio profesional gratuito para impulsar su ocupación

FUENTES DE FINANCIAMIENTO									
Clave	Descripción	Origen	Interrelaciones	Porcentaje	Autorizado	Modificado	Gasto	Varción	
1110199	RECURSOS DEL ESTADO	RECURSOS FISCALES	2E015C1 - SERVICIO ESTATAL DEL EMPLEO	16.85%	4,002,049.36	1,176,469.49	6,920.72	1,169,548.77	
1156399	CONTRAPARTE ESTATAL A REASIGNACIONES DE RECURSOS FEDERALES SECRETARIA DE TRABAJO Y PREVISION SOCIAL	RECURSOS FISCALES	2E015C1 - SERVICIO ESTATAL DEL EMPLEO	12.42%	2,950,035.48	2,950,035.48	341,575.16	2,608,460.32	
1521699	FONDO GENERAL DE PARTICIPACIONES	RECURSOS FEDERALES	2E015C1 - SERVICIO ESTATAL DEL EMPLEO	43.77%	10,396,943.72	10,730,738.86	2,543,079.05	8,187,659.81	
1522499	FONDO DE ISR PARTICIPABLE SOBRE SERVIDORES PUBLICOS ESTATALES	RECURSOS FEDERALES	2E015C1 - SERVICIO ESTATAL DEL EMPLEO	0.00%	0.00	0.00	0.00	0.00	
2556399	REASIGNACIONES DE RECURSOS FEDERALES SECRETARIA DE TRABAJO Y PREVISION SOCIAL	RECURSOS FEDERALES	2E015C1 - SERVICIO ESTATAL DEL EMPLEO	26.96%	6,404,060.00	6,404,060.00	0.00	6,404,060.00	
<b>Total de presupuesto</b>				<b>100.00%</b>	<b>23,753,088.56</b>	<b>21,261,303.83</b>	<b>2,891,574.93</b>	<b>18,369,728.90</b>	

**GOBIERNO DEL ESTADO DE CHIHUAHUA**  
**SEGUIMIENTO A METAS Y BENEFICIARIOS DEL PROGRAMA OPERATIVO ANUAL**  
**Primer Trimestre del 2024**

<b>Ente Público</b>	<b>108 - SECRETARIA DE TRABAJO Y PREVISION SOCIAL</b>
<b>Programa presupuestario</b>	<b>2E015C1 - SERVICIO ESTATAL DEL EMPLEO</b>
<b>Definición del Programa</b>	Hacer efectivo el derecho de toda persona a un trabajo digno y socialmente útil, coadyubando en la creación de condiciones para la generación de empleos que permitan mejorar la calidad de vida de las personas desocupadas del Estado de Chihuahua.
<b>Problema que atiende el Programa</b>	108712 - Las personas desocupadas en el Estado de Chihuahua carecen de un servicio profesional gratuito para impulsar su ocupación

Referencia	Resumen Narrativo	Unidad de Medida	Clasificación de Metas	Meta del Objetivo		Avance de Meta del Objetivo				Meta de Beneficiarios		Avance de Beneficiarios				
				Valores Reprogramados		Valores Logrados				Tipo	Valor Reprogramado	Trimestral			Acumulado	
				Trimestral	Acumulado al periodo	Trimestral	Acumulado	% Avance Trimestral	% Avance Acumulado			Total	Hombres	Mujeres	Cantidad	%
Proposito	Las personas desocupadas del Estado de Chihuahua, especialmente aquellas en condiciones de vulnerabilidad, tiene igualdad de oportunidades de acceso a un empleo digno	Personas	A	1,113.00	1,113.00	1,850.00	1,850.00	166.22	166.22	Población buscadora de empleo del estado de Chihuahua	4,450	1,850	1,128	722	1,850	42
		Justificación meta objetivo:														
		Justificación meta beneficiarios:														
		\$		Presupuesto		Gasto										
		Autorizado	Modificado	Trimestral	Acumulado	% Gasto Trim/Ppto Mod	% Gasto Acum/Ppto Mod									
		23,753,088.56	21,261,303.83	2,891,574.93	2,891,574.93	13.60	13.60									
C01	Servicios de vinculación necesarias para facilitar la colocación en un empleo digno otorgados	Meta del Objetivo		Avance de Meta del Objetivo				Meta de Beneficiarios		Avance de Beneficiarios						
		Unidad de Medida	Clasificación de Metas	Valores Reprogramados		Valores Logrados				Tipo	Valor Reprogramado	Trimestral			Acumulado	
		Personas	A	Trimestral	Acumulado al periodo	Trimestral	Acumulado	% Avance Trimestral	% Avance Acumulado			Total	Hombres	Mujeres	Cantidad	%
		Personas	A	7,377.00	7,377.00	10,610.00	10,610.00	143.83	143.83	Personas	29,500	10,610	5,355	5,255	10,610	36
Justificación meta objetivo:																
Justificación meta beneficiarios:																
\$		Presupuesto		Gasto												
		Autorizado	Modificado	Trimestral	Acumulado	% Gasto Trim/Ppto Mod	% Gasto Acum/Ppto Mod									
		17,097,115.28	16,451,282.72	2,027,196.53	2,027,196.53	12.32	12.32									

**GOBIERNO DEL ESTADO DE CHIHUAHUA**  
**SEGUIMIENTO A METAS Y BENEFICIARIOS DEL PROGRAMA OPERATIVO ANUAL**  
**Primer Trimestre del 2024**

Ente Público		108 - SECRETARIA DE TRABAJO Y PREVISION SOCIAL							
Programa presupuestario		2E015C1 - SERVICIO ESTATAL DEL EMPLEO							
Definición del Programa		Hacer efectivo el derecho de toda persona a un trabajo digno y socialmente útil, coadyubando en la creación de condiciones para la generación de empleos que permitan mejorar la calidad de vida de las personas desocupadas del Estado de Chihuahua.							
Problema que atiende el Programa		108712 - Las personas desocupadas en el Estado de Chihuahua carecen de un servicio profesional gratuito para impulsar su ocupación							
C0101	Concertación de vacantes para técnicos y profesionistas con los centros de trabajo	<b>Meta del Objetivo</b>		<b>Avance de Meta del Objetivo</b>					
		Unidad de Medida	Clasificación de Metas	<b>Valores Reprogramados</b>		<b>Valores Logrados</b>			
				Trimestral	Acumulado al periodo	Trimestral	Acumulado	% Avance Trimestral	% Avance Acumulado
		Personas	A	1,251.00	1,251.00	1,958.00	1,958.00	156.51	156.51
		Justificación meta objetivo:							
		Justificación meta beneficiarios:							
		\$	<b>Presupuesto</b>		<b>Gasto</b>				
			Autorizado	Modificado	Trimestral	Acumulado	% Gasto Trim/Ppto Mod	% Gasto Acum/Ppto Mod	
			9,101,135.22	9,211,058.65	1,510,823.86	1,510,823.86	16.40	16.40	
		C0102	Concertación de vacantes con los centros de trabajo para personas de grupos vulnerados y personas en general	<b>Meta del Objetivo</b>		<b>Avance de Meta del Objetivo</b>			
Unidad de Medida	Clasificación de Metas			<b>Valores Reprogramados</b>		<b>Valores Logrados</b>			
				Trimestral	Acumulado al periodo	Trimestral	Acumulado	% Avance Trimestral	% Avance Acumulado
Vacantes concertadas	A			5,502.00	5,502.00	7,572.00	7,572.00	137.62	137.62
Justificación meta objetivo:									
Justificación meta beneficiarios:									
\$	<b>Presupuesto</b>			<b>Gasto</b>					
	Autorizado			Modificado	Trimestral	Acumulado	% Gasto Trim/Ppto Mod	% Gasto Acum/Ppto Mod	
	7,995,980.06			7,240,224.07	516,372.67	516,372.67	7.13	7.13	

**GOBIERNO DEL ESTADO DE CHIHUAHUA**  
**SEGUIMIENTO A METAS Y BENEFICIARIOS DEL PROGRAMA OPERATIVO ANUAL**  
**Primer Trimestre del 2024**

<b>Ente Público</b>	<b>108 - SECRETARIA DE TRABAJO Y PREVISION SOCIAL</b>
<b>Programa presupuestario</b>	<b>2E015C1 - SERVICIO ESTATAL DEL EMPLEO</b>
<b>Definición del Programa</b>	Hacer efectivo el derecho de toda persona a un trabajo digno y socialmente útil, coadyubando en la creación de condiciones para la generación de empleos que permitan mejorar la calidad de vida de las personas desocupadas del Estado de Chihuahua.
<b>Problema que atiende el Programa</b>	108712 - Las personas desocupadas en el Estado de Chihuahua carecen de un servicio profesional gratuito para impulsar su ocupación

Unidad de Medida	Clasificación de Metas	Valores Reprogramados		Avance de Meta del Objetivo				Meta de Beneficiarios		Avance de Beneficiarios				
		Trimestral	Acumulado al periodo	Valores Logrados				Tipo	Valor Reprogramado	Trimestral			Acumulado	
				Trimestral	Acumulado	% Avance Trimestral	% Avance Acumulado			Total	Hombres	Mujeres	Cantidad	%
Personas	A	72.00	72.00	74.00	74.00	102.78	102.78	Personas	211	74	74	0	74	35
Justificación meta objetivo:														
Justificación meta beneficiarios:														
		Presupuesto		Gasto										
		Autorizado	Modificado	Trimestral	Acumulado	% Gasto Trim/Ppto Mod	% Gasto Acum/Ppto Mod							
		6,655,973.28	4,810,021.11	864,378.40	864,378.40	17.97	17.97							

Unidad de Medida	Clasificación de Metas	Valores Reprogramados		Avance de Meta del Objetivo										
		Trimestral	Acumulado al periodo	Valores Logrados				Tipo	Valor Reprogramado	Trimestral			Acumulado	
				Trimestral	Acumulado	% Avance Trimestral	% Avance Acumulado			Total	Hombres	Mujeres	Cantidad	%
Personas	A	213.00	213.00	222.00	222.00	104.23	104.23							
Justificación meta objetivo:														
Justificación meta beneficiarios:														
		Presupuesto		Gasto										
		Autorizado	Modificado	Trimestral	Acumulado	% Gasto Trim/Ppto Mod	% Gasto Acum/Ppto Mod							
		3,184,976.88	3,183,415.10	518,528.85	518,528.85	16.29	16.29							

**GOBIERNO DEL ESTADO DE CHIHUAHUA**  
**SEGUIMIENTO A METAS Y BENEFICIARIOS DEL PROGRAMA OPERATIVO ANUAL**  
**Primer Trimestre del 2024**

<b>Ente Público</b>	<b>108 - SECRETARIA DE TRABAJO Y PREVISION SOCIAL</b>
<b>Programa presupuestario</b>	<b>2E015C1 - SERVICIO ESTATAL DEL EMPLEO</b>
<b>Definición del Programa</b>	Hacer efectivo el derecho de toda persona a un trabajo digno y socialmente útil, coadyubando en la creación de condiciones para la generación de empleos que permitan mejorar la calidad de vida de las personas desocupadas del Estado de Chihuahua.
<b>Problema que atiende el Programa</b>	108712 - Las personas desocupadas en el Estado de Chihuahua carecen de un servicio profesional gratuito para impulsar su ocupación

Unidad de Medida	Clasificación de Metas	Valores Reprogramados		Avance de Meta del Objetivo			
		Valores Logrados					
		Trimestral	Acumulado al periodo	Trimestral	Acumulado	% Avance Trimestral	% Avance Acumulado
Personas	A	162.00	162.00	128.00	128.00	79.01	79.01
Justificación meta objetivo:							
Justificación meta beneficiarios:							
\$		Presupuesto		Gasto			
		Autorizado	Modificado	Trimestral	Acumulado	% Gasto Trim/Ppto Mod	% Gasto Acum/Ppto Mod
		3,470,996.40	1,626,606.01	345,849.55	345,849.55	21.26	21.26


Observaciones Generales del Programa Presupuestario en el Periodo

Responsable del Programa




---

Lic. Luis Fernando O'Reilly Pérez  
 Director General del Servicio Estatal de Empleo





**GOBIERNO DEL ESTADO DE CHIHUAHUA**  
**SEGUIMIENTO A METAS Y BENEFICIARIOS DEL PROGRAMA OPERATIVO ANUAL**  
**Primer Trimestre del 2024**

<b>Ente Público</b>	<b>108 - SECRETARIA DE TRABAJO Y PREVISION SOCIAL</b>
<b>Programa presupuestario</b>	<b>2P003L1 - CULTURA DE INCLUSION LABORAL</b>
<b>Definición del Programa</b>	Amonizar las relaciones entre los factores de la producción del sector laboral, a fin de lograr una cultura de respeto de los derechos humanos y cumplimiento de la legislación laboral vigente, promoviendo en todo momento la inclusión laboral de la población de 15 a mas años del Estado de Chihuahua por medio de promoción, gestión y fortalecimiento de alianzas.
<b>Problema que atiende el Programa</b>	108713 - La población de 15 a más años cuenta con una deficiente cultura de cumplimiento de la legislación laboral en el Estado de Chihuahua

POBLACIONES						
Tipo	Descripción	Unidad de Medida	Población	Total	Mujeres	Hombres
REFERENCIA	Población total del estado de Chihuahua	Población del estado		3,843,869	1,929,808	1,914,063
NO AFECTADA	Población menor de 15 años	Población del estado		887,901	421,994	465,907
POTENCIAL (AFECTADA)	Población de 15 a más años en el estado de Chihuahua	Población del estado		2,955,968	1,507,812	1,448,156
OBJETIVO	Población de 15 a más años del estado de Chihuahua que participa en los servicios en materia laboral de la Secretaria del Trabajo y Previsión Social	Población de 15 a más años		74,888	34,506	40,382
POSTERGADA	Población de 15 a mas años que no participa en los servicios en materia laboral de la Secretaria del Trabajo y Previsión Social	Población del estado		2,881,080	1,407,774	1,473,306
ATENDIDA	Población de 15 a más años del estado de Chihuahua que participa en los servicios en materia laboral de la Secretaria del Trabajo y Previsión Social	Población de 15 a más años		22,022	9,877	12,145

<b>Eje Rector - Tema - Tema Transversal</b>		<b>ALINEACIÓN A INSTRUMENTOS DE PLANEACIÓN ESTRATÉGICA</b>
		<b>E210T4 - CRECIMIENTO ECONOMICO, INNOVADOR Y COMPETITIVO - JUSTICIA LABORAL - RESPETO DE LOS DERECHOS HUMANOS</b>
<b>OBJETIVO</b>		<b>Objetivos de Desarrollo Sostenible</b>
OD05 - Lograr la igualdad entre los géneros y empoderar a todas las mujeres y las niñas		
<b>TEMA</b>		<b>Plan Nacional de Desarrollo</b>
E306 - Impulsar la reactivación económica, el mercado interno y el empleo		
<b>TEMA</b>		<b>Plan Estatal de Desarrollo 2022-2027</b>
E101 - Erradicar la corrupción, el despido y la frivolidad		
<b>OBJETIVO</b>		<b>Programas de Mediano Plazo 2022 -2027</b>
E21001001 - Asegurar el cumplimiento de la normativa laboral y la protección de los derechos de las y los trabajadores con el fin de potenciar el desarrollo económico del estado.		
<b>OBJETIVO</b>		
PS10010001 - Fortalecer al Servicio Estatal de Empleo para posicionarlo como referente de inclusión laboral, empoderamiento económico de las personas miembros de grupos vulnerables, reducción de brechas socioeconómicas y fomento de una migración laboral internacional ordenada, legal y segura.		

PRESUPUESTO DEL PROGRAMA							
PRIMER TRIMESTRE				Acumulado			
Autorizado	Modificado	Gasto	% de gasto / modificado	Autorizado	Modificado	Gasto	% de gasto / modificado
23,319,593.36	26,136,904.26	3,413,446.69	13.06	23,319,593.36	26,136,904.26	3,413,446.69	13.06

METAS DEL PROGRAMA				
Metas programadas en el periodo				Total de metas programadas en el año
Metas con avance	Promedio de avance de las metas	Metas sin avance	Metas sin avance - Con Justificación	Promedio de avance de las metas acumulado
13	238.59	1	0	238.59

**GOBIERNO DEL ESTADO DE CHIHUAHUA**  
**SEGUIMIENTO A METAS Y BENEFICIARIOS DEL PROGRAMA OPERATIVO ANUAL**  
**Primer Trimestre del 2024**

<b>Ente Público</b>	<b>108 - SECRETARIA DE TRABAJO Y PREVISION SOCIAL</b>
<b>Programa presupuestario</b>	<b>2P003L1 - CULTURA DE INCLUSION LABORAL</b>
<b>Definición del Programa</b>	Amonizar las relaciones entre los factores de la producción del sector laboral, a fin de lograr una cultura de respeto de los derechos humanos y cumplimiento de la legislación laboral vigente, promoviendo en todo momento la inclusión laboral de la población de 15 a más años del Estado de Chihuahua por medio de promoción, gestión y fortalecimiento de alianzas.
<b>Problema que atiende el Programa</b>	108713 - La población de 15 a más años cuenta con una deficiente cultura de cumplimiento de la legislación laboral en el Estado de Chihuahua

Clave	Descripción	Origen	FUENTES DE FINANCIAMIENTO				Gasto	Variación
			Interrrelaciones	Porcentaje	Autorizado	Modificado		
1110199	RECURSOS DEL ESTADO	RECURSOS FISCALES	2P003L1 - CULTURA DE INCLUSION LABORAL	30.96%	7,219,266.21	9,128,877.11	154,025.68	8,974,851.43
1521699	FONDO GENERAL DE PARTICIPACIONES	RECURSOS FEDERALES	2P003L1 - CULTURA DE INCLUSION LABORAL	69.04%	16,100,327.15	17,008,027.15	3,259,421.01	13,748,606.14
1522499	FONDO DE ISR PARTICIPABLE SOBRE SERVIDORES PUBLICOS ESTATALES	RECURSOS FEDERALES	2P003L1 - CULTURA DE INCLUSION LABORAL	0.00%	0.00	0.00	0.00	0.00
<b>Total de presupuesto</b>				<b>100.00%</b>	<b>23,319,593.36</b>	<b>26,136,904.26</b>	<b>3,413,446.69</b>	<b>22,723,457.57</b>

**GOBIERNO DEL ESTADO DE CHIHUAHUA**  
**SEGUIMIENTO A METAS Y BENEFICIARIOS DEL PROGRAMA OPERATIVO ANUAL**  
**Primer Trimestre del 2024**

Ente Público		108 - SECRETARIA DE TRABAJO Y PREVISION SOCIAL															
Programa presupuestario		2P003L1 - CULTURA DE INCLUSION LABORAL															
Definición del Programa		Armonizar las relaciones entre los factores de la producción del sector laboral, a fin de lograr una cultura de respeto de los derechos humanos y cumplimiento de la legislación laboral vigente, promoviendo en todo momento la inclusión laboral de la población de 15 a mas años del Estado de Chihuahua por medio de promoción, gestión y fortalecimiento de alianzas.															
Problema que atiende el Programa		108713 - La población de 15 a más años cuenta con una deficiente cultura de cumplimiento de la legislación laboral en el Estado de Chihuahua															
Referencia	Resumen Narrativo	Unidad de Medida	Clasificación de Metas	Meta del Objetivo		Avance de Meta del Objetivo				Meta de Beneficiarios		Avance de Beneficiarios					
				Valores Reprogramados		Valores Logrados				Tipo	Valor Reprogramado	Trimestral			Acumulado		
		Trimestral	Acumulado al periodo	Trimestral	Acumulado	% Avance Trimestral	% Avance Acumulado	Total	Hombres			Mujeres	Cantidad	%			
Proposito	La población de 15 a mas años del Estado de Chihuahua cuenta con actividades de promoción que le permite vivir en un ambiente de normativa laboral y protección de los derechos laborales	Actividades	A	216.00	216.00	774.00	774.00	358.33	358.33	Personas	74,888	22,022	12,145	9,877	22,022	29	
		Justificación meta objetivo:															
		Justificación meta beneficiarios:															
			\$	Presupuesto		Gasto											
		Autorizado	Modificado	Trimestral	Acumulado	% Gasto Trim/Ppto Mod	% Gasto Acum/Ppto Mod										
		23,319,593.36	26,136,904.26	3,413,446.69	3,413,446.69	13.06	13.06										
C01	Actividades Interinstitucionales para la promoción del respeto a los derechos laborales realizadas	Meta del Objetivo		Avance de Meta del Objetivo				Meta de Beneficiarios		Avance de Beneficiarios							
		Unidad de Medida	Clasificación de Metas	Valores Reprogramados		Valores Logrados				Tipo	Valor Reprogramado	Trimestral			Acumulado		
		Trimestral	Acumulado al periodo	Trimestral	Acumulado	% Avance Trimestral	% Avance Acumulado	Total	Hombres			Mujeres	Cantidad	%			
		Actividades	A	9.00	9.00	7.00	7.00	77.78	77.78	Personas	74,888	22,022	12,145	9,877	22,022	29	
Justificación meta objetivo:																	
Justificación meta beneficiarios:																	
	\$	Presupuesto		Gasto													
		Autorizado	Modificado	Trimestral	Acumulado	% Gasto Trim/Ppto Mod	% Gasto Acum/Ppto Mod										
		6,043,459.90	5,741,526.40	1,136,411.46	1,136,411.46	19.79	19.79										

**GOBIERNO DEL ESTADO DE CHIHUAHUA**  
**SEGUIMIENTO A METAS Y BENEFICIARIOS DEL PROGRAMA OPERATIVO ANUAL**  
**Primer Trimestre del 2024**

Ente Público		108 - SECRETARIA DE TRABAJO Y PREVISION SOCIAL							
Programa presupuestario		2P003L1 - CULTURA DE INCLUSION LABORAL							
Definición del Programa		Armonizar las relaciones entre los factores de la producción del sector laboral, a fin de lograr una cultura de respeto de los derechos humanos y cumplimiento de la legislación laboral vigente, promoviendo en todo momento la inclusión laboral de la población de 15 a mas años del Estado de Chihuahua por medio de promoción, gestión y fortalecimiento de alianzas.							
Problema que atiende el Programa		108713 - La población de 15 a más años cuenta con una deficiente cultura de cumplimiento de la legislación laboral en el Estado de Chihuahua							
C0101	Participación en reuniones de mesas de trabajo Interinstitucional	Meta del Objetivo		Avance de Meta del Objetivo					
		Unidad de Medida	Clasificación de Metas	Valores Reprogramados		Valores Logrados			
				Trimestral	Acumulado al periodo	Trimestral	Acumulado	% Avance Trimestral	% Avance Acumulado
		Reuniones	A	7.00	7.00	6.00	6.00	85.71	85.71
		Justificación meta objetivo:							
		Justificación meta beneficiarios:							
		\$	Presupuesto		Gasto				
			Autorizado	Modificado	Trimestral	Acumulado	% Gasto Trim/Ppto Mod	% Gasto Acum/Ppto Mod	
			4,183,813.29	3,870,148.53	912,066.82	912,066.82	23.57	23.57	
		C0102	Realización de convenios Interinstitucionales de colaboración	Meta del Objetivo		Avance de Meta del Objetivo			
Unidad de Medida	Clasificación de Metas			Valores Reprogramados		Valores Logrados			
				Trimestral	Acumulado al periodo	Trimestral	Acumulado	% Avance Trimestral	% Avance Acumulado
Convenios	A			2.00	2.00	1.00	1.00	50.00	50.00
Justificación meta objetivo:									
Justificación meta beneficiarios:									
\$	Presupuesto			Gasto					
	Autorizado			Modificado	Trimestral	Acumulado	% Gasto Trim/Ppto Mod	% Gasto Acum/Ppto Mod	
	1,859,646.61			1,871,377.87	224,344.64	224,344.64	11.99	11.99	

**GOBIERNO DEL ESTADO DE CHIHUAHUA**  
**SEGUIMIENTO A METAS Y BENEFICIARIOS DEL PROGRAMA OPERATIVO ANUAL**  
**Primer Trimestre del 2024**

Ente Público		108 - SECRETARIA DE TRABAJO Y PREVISION SOCIAL														
Programa presupuestario		2P003L1 - CULTURA DE INCLUSION LABORAL														
Definición del Programa		Armonizar las relaciones entre los factores de la producción del sector laboral, a fin de lograr una cultura de respeto de los derechos humanos y cumplimiento de la legislación laboral vigente, promoviendo en todo momento la inclusión laboral de la población de 15 a mas años del Estado de Chihuahua por medio de promoción, gestión y fortalecimiento de alianzas.														
Problema que atiende el Programa		108713 - La población de 15 a más años cuenta con una deficiente cultura de cumplimiento de la legislación laboral en el Estado de Chihuahua														
C02	Material de comunicación para promover el respeto de los derechos laborales difundido	Meta del Objetivo				Avance de Meta del Objetivo				Meta de Beneficiarios		Avance de Beneficiarios				
		Unidad de Medida	Clasificación de Metas	Valores Reprogramados		Valores Logrados				Tipo	Valor Reprogramado	Trimestral			Acumulado	
				Trimestral	Acumulado al periodo	Trimestral	Acumulado	% Avance Trimestral	% Avance Acumulado			Total	Hombres	Mujeres	Cantidad	%
		Material de difusión	A	180.00	180.00	741.00	741.00	411.67	411.67	Personas	74,888	22,022	12,145	9,877	22,022	29
		Justificación meta objetivo:														
		Justificación meta beneficiarios:														
		\$		Presupuesto		Gasto										
				Autorizado	Modificado	Trimestral	Acumulado	% Gasto Trim/Ppto Mod	% Gasto Acum/Ppto Mod							
				2,391,137.29	2,267,693.63	468,092.54	468,092.54	20.64	20.64							
C0201	Realización de campañas de difusión específicas encaminadas a difundir los derechos de las personas trabajadoras.	Meta del Objetivo				Avance de Meta del Objetivo										
		Unidad de Medida	Clasificación de Metas	Valores Reprogramados		Valores Logrados										
				Trimestral	Acumulado al periodo	Trimestral	Acumulado	% Avance Trimestral	% Avance Acumulado							
		Campañas	A	0.00	0.00	0.00	0.00	0.00	0.00							
		Justificación meta objetivo:														
		Justificación meta beneficiarios:														
		\$		Presupuesto		Gasto										
				Autorizado	Modificado	Trimestral	Acumulado	% Gasto Trim/Ppto Mod	% Gasto Acum/Ppto Mod							
				1,250,067.29	1,212,409.20	250,875.65	250,875.65	20.69	20.69							

**GOBIERNO DEL ESTADO DE CHIHUAHUA**  
**SEGUIMIENTO A METAS Y BENEFICIARIOS DEL PROGRAMA OPERATIVO ANUAL**  
**Primer Trimestre del 2024**

<b>Ente Público</b>		<b>108 - SECRETARIA DE TRABAJO Y PREVISION SOCIAL</b>														
<b>Programa presupuestario</b>		<b>2P003L1 - CULTURA DE INCLUSION LABORAL</b>														
<b>Definición del Programa</b>		Armonizar las relaciones entre los factores de la producción del sector laboral, a fin de lograr una cultura de respeto de los derechos humanos y cumplimiento de la legislación laboral vigente, promoviendo en todo momento la inclusión laboral de la población de 15 a mas años del Estado de Chihuahua por medio de promoción, gestión y fortalecimiento de alianzas.														
<b>Problema que atiende el Programa</b>		108713 - La población de 15 a más años cuenta con una deficiente cultura de cumplimiento de la legislación laboral en el Estado de Chihuahua														
C0202	Difusión de contenido para promover el respeto de los derechos laborales y las actividades de la dependencia	<b>Meta del Objetivo</b>				<b>Avance de Meta del Objetivo</b>										
		<b>Unidad de Medida</b>	<b>Clasificación de Metas</b>	<b>Valores Reprogramados</b>		<b>Valores Logrados</b>										
				<b>Trimestral</b>	<b>Acumulado al periodo</b>	<b>Trimestral</b>	<b>Acumulado</b>	<b>% Avance Trimestral</b>	<b>% Avance Acumulado</b>							
		Contenidos	A	180.00	180.00	741.00	741.00	411.67	411.67							
		Justificación meta objetivo:														
		Justificación meta beneficiarios:														
		\$	<b>Presupuesto</b>				<b>Gasto</b>									
			<b>Autorizado</b>	<b>Modificado</b>	<b>Trimestral</b>	<b>Acumulado</b>	<b>% Gasto Trim/Ppto Mod</b>	<b>% Gasto Acum/Ppto Mod</b>								
			1,141,070.00	1,055,284.43	217,216.89	217,216.89	20.58	20.58								
		C03	Eventos para promover el respeto de los derechos laborales realizados	<b>Meta del Objetivo</b>				<b>Avance de Meta del Objetivo</b>				<b>Meta de Beneficiarios</b>		<b>Avance de Beneficiarios</b>		
<b>Unidad de Medida</b>	<b>Clasificación de Metas</b>			<b>Valores Reprogramados</b>		<b>Valores Logrados</b>				<b>Tipo</b>	<b>Valor Reprogramado</b>	<b>Trimestral</b>			<b>Acumulado</b>	
				<b>Trimestral</b>	<b>Acumulado al periodo</b>	<b>Trimestral</b>	<b>Acumulado</b>	<b>% Avance Trimestral</b>	<b>% Avance Acumulado</b>			<b>Total</b>	<b>Hombres</b>	<b>Mujeres</b>	<b>Cantidad</b>	<b>%</b>
Eventos	A			1.00	1.00	9.00	9.00	900.00	900.00	Personas	7,000	7,060	3,478	3,582	7,060	101
Justificación meta objetivo:																
Justificación meta beneficiarios:																
\$	<b>Presupuesto</b>				<b>Gasto</b>											
	<b>Autorizado</b>			<b>Modificado</b>	<b>Trimestral</b>	<b>Acumulado</b>	<b>% Gasto Trim/Ppto Mod</b>	<b>% Gasto Acum/Ppto Mod</b>								
	3,924,562.48			5,976,503.73	514,903.36	514,903.36	8.62	8.62								

**GOBIERNO DEL ESTADO DE CHIHUAHUA**  
**SEGUIMIENTO A METAS Y BENEFICIARIOS DEL PROGRAMA OPERATIVO ANUAL**  
**Primer Trimestre del 2024**

Ente Público		108 - SECRETARIA DE TRABAJO Y PREVISION SOCIAL							
Programa presupuestario		2P003L1 - CULTURA DE INCLUSION LABORAL							
Definición del Programa		Armonizar las relaciones entre los factores de la producción del sector laboral, a fin de lograr una cultura de respeto de los derechos humanos y cumplimiento de la legislación laboral vigente, promoviendo en todo momento la inclusión laboral de la población de 15 a mas años del Estado de Chihuahua por medio de promoción, gestión y fortalecimiento de alianzas.							
Problema que atiende el Programa		108713 - La población de 15 a más años cuenta con una deficiente cultura de cumplimiento de la legislación laboral en el Estado de Chihuahua							
C0301	Recepción y registro de personas asistentes a los eventos	<b>Meta del Objetivo</b>		<b>Avance de Meta del Objetivo</b>					
		Unidad de Medida	Clasificación de Metas	Valores Reprogramados		Valores Logrados			
				Trimestral	Acumulado al periodo	Trimestral	Acumulado	% Avance Trimestral	% Avance Acumulado
		Personas	A	1,908.00	1,908.00	7,060.00	7,060.00	370.02	370.02
		Justificación meta objetivo:							
		Justificación meta beneficiarios:							
		\$	Presupuesto		Gasto				
			Autorizado	Modificado	Trimestral	Acumulado	% Gasto Trim/Ppto Mod	% Gasto Acum/Ppto Mod	
			1,281,079.20	3,972,013.23	128,751.93	128,751.93	3.24	3.24	
		C0302	Realización y difusión de convocatorias a los eventos	<b>Meta del Objetivo</b>		<b>Avance de Meta del Objetivo</b>			
Unidad de Medida	Clasificación de Metas			Valores Reprogramados		Valores Logrados			
				Trimestral	Acumulado al periodo	Trimestral	Acumulado	% Avance Trimestral	% Avance Acumulado
Convocatorias	A			2.00	2.00	9.00	9.00	450.00	450.00
Justificación meta objetivo:									
Justificación meta beneficiarios:									
\$	Presupuesto			Gasto					
	Autorizado			Modificado	Trimestral	Acumulado	% Gasto Trim/Ppto Mod	% Gasto Acum/Ppto Mod	
	2,643,483.28			2,004,490.50	386,151.43	386,151.43	19.26	19.26	

**GOBIERNO DEL ESTADO DE CHIHUAHUA**  
**SEGUIMIENTO A METAS Y BENEFICIARIOS DEL PROGRAMA OPERATIVO ANUAL**  
**Primer Trimestre del 2024**

Ente Público		108 - SECRETARIA DE TRABAJO Y PREVISION SOCIAL														
Programa presupuestario		2P003L1 - CULTURA DE INCLUSION LABORAL														
Definición del Programa		Armonizar las relaciones entre los factores de la producción del sector laboral, a fin de lograr una cultura de respeto de los derechos humanos y cumplimiento de la legislación laboral vigente, promoviendo en todo momento la inclusión laboral de la población de 15 a mas años del Estado de Chihuahua por medio de promoción, gestión y fortalecimiento de alianzas.														
Problema que atiende el Programa		108713 - La población de 15 a más años cuenta con una deficiente cultura de cumplimiento de la legislación laboral en el Estado de Chihuahua														
C04	Mejoras para fortalecer el Sistema de Control Interno Institucional realizadas	<b>Meta del Objetivo</b>		<b>Avance de Meta del Objetivo</b>				<b>Meta de Beneficiarios</b>		<b>Avance de Beneficiarios</b>						
		Unidad de Medida	Clasificación de Metas	Valores Reprogramados		Valores Logrados				Tipo	Valor Reprogramado	Trimestral		Acumulado		
				Trimestral	Acumulado al periodo	Trimestral	Acumulado	% Avance Trimestral	% Avance Acumulado			Total	Hombres	Mujeres	Cantidad	%
		Mejoras de las áreas	A	23.00	23.00	17.00	17.00	73.91	73.91	Personas	74,888	22,022	12,145	9,877	22,022	29
		Justificación meta objetivo:														
		Justificación meta beneficiarios:														
		\$		<b>Presupuesto</b>		<b>Gasto</b>										
				Autorizado	Modificado	Trimestral	Acumulado	% Gasto Trim/Ppto Mod	% Gasto Acum/Ppto Mod							
				10,960,433.69	12,151,180.50	1,294,039.33	1,294,039.33	10.65	10.65							
		C0401	Realización de actividades de control interno y administración de riesgos	<b>Meta del Objetivo</b>		<b>Avance de Meta del Objetivo</b>										
Unidad de Medida	Clasificación de Metas			Valores Reprogramados		Valores Logrados										
				Trimestral	Acumulado al periodo	Trimestral	Acumulado	% Avance Trimestral	% Avance Acumulado							
Actividades	A			15.00	15.00	6.00	6.00	40.00	40.00							
Justificación meta objetivo:																
Justificación meta beneficiarios:																
\$				<b>Presupuesto</b>		<b>Gasto</b>										
				Autorizado	Modificado	Trimestral	Acumulado	% Gasto Trim/Ppto Mod	% Gasto Acum/Ppto Mod							
				602,867.29	596,708.33	137,289.63	137,289.63	23.01	23.01							



**GOBIERNO DEL ESTADO DE CHIHUAHUA**  
**SEGUIMIENTO A METAS Y BENEFICIARIOS DEL PROGRAMA OPERATIVO ANUAL**  
**Primer Trimestre del 2024**


<b>Ente Público</b>		<b>108 - SECRETARIA DE TRABAJO Y PREVISION SOCIAL</b>							
<b>Programa presupuestario</b>		<b>2P003L1 - CULTURA DE INCLUSION LABORAL</b>							
<b>Definición del Programa</b>		Armonizar las relaciones entre los factores de la producción del sector laboral, a fin de lograr una cultura de respeto de los derechos humanos y cumplimiento de la legislación laboral vigente, promoviendo en todo momento la inclusión laboral de la población de 15 a mas años del Estado de Chihuahua por medio de promoción, gestión y fortalecimiento de alianzas.							
<b>Problema que atiende el Programa</b>		108713 - La población de 15 a más años cuenta con una deficiente cultura de cumplimiento de la legislación laboral en el Estado de Chihuahua							
C0402	Realización de actividades de desarrollo organizacional	<b>Meta del Objetivo</b>				<b>Avance de Meta del Objetivo</b>			
		<b>Unidad de Medida</b>	<b>Clasificación de Metas</b>	<b>Valores Reprogramados</b>		<b>Valores Logrados</b>			
				<b>Trimestral</b>	<b>Acumulado al periodo</b>	<b>Trimestral</b>	<b>Acumulado</b>	<b>% Avance Trimestral</b>	<b>% Avance Acumulado</b>
		Actividades	A	9.00	9.00	10.00	10.00	111.11	111.11
		<b>Justificación meta objetivo:</b>							
		<b>Justificación meta beneficiarios:</b>							
		Capacitaciones	A	0.00	0.00	1.00	1.00	0.00	0.00
		<b>Justificación meta objetivo:</b>							
		<b>Justificación meta beneficiarios:</b>							
		\$		<b>Presupuesto</b>		<b>Gasto</b>			
<b>Autorizado</b>	<b>Modificado</b>			<b>Trimestral</b>	<b>Acumulado</b>	<b>% Gasto Trim/Ppto Mod</b>	<b>% Gasto Acum/Ppto Mod</b>		
		10,357,566.40	11,554,472.17	1,156,749.70	1,156,749.70	10.01	10.01		

**Observaciones Generales del Programa Presupuestario en el Periodo**

---

Responsable del Programa

  
 \_\_\_\_\_  
 Lic. Juan Alberto Hinojos Chisterna  
 Asesor Técnico del Despacho del Titular



GOBIERNO DEL ESTADO DE CHIHUAHUA  
SEGUIMIENTO A METAS Y BENEFICIARIOS DEL PROGRAMA OPERATIVO ANUAL  
Primer Trimestre del 2024

Ente Público	108 - SECRETARIA DE TRABAJO Y PREVISION SOCIAL
Programa presupuestario	2P003L1 - CULTURA DE INCLUSION LABORAL
Definición del Programa	Armonizar las relaciones entre los factores de la producción del sector laboral, a fin de lograr una cultura de respeto de los derechos humanos y cumplimiento de la legislación laboral vigente, promoviendo en todo momento la inclusión laboral de la población de 15 a mas años del Estado de Chihuahua por medio de promoción, gestión y fortalecimiento de alianzas.
Problema que atiende el Programa	108713 - La población de 15 a más años cuenta con una deficiente cultura de cumplimiento de la legislación laboral en el Estado de Chihuahua

Responsable del Ente Público

Mtro. Diódoro José Siller Argüello  
Secretario del Trabajo y Previsión Social

**GOBIERNO DEL ESTADO DE CHIHUAHUA**  
**SEGUIMIENTO DE INDICADORES**  
**Presentados al Honorable Congreso del Estado**  
**Primer Trimestre del 2024**

<b>Ente Público</b>	<b>108 - SECRETARIA DE TRABAJO Y PREVISION SOCIAL</b>
<b>Programa presupuestario</b>	<b>1S037A1 - APOYOS PARA EL EMPLEO EN EL ESTADO DE CHIHUAHUA</b>
<b>Definición del Programa</b>	Promover la colocación en una ocupación o actividad productiva, a personas desempleadas o subempleadas en el Estado de Chihuahua, mediante el otorgamiento de apoyos económicos que permitan la capacitación, autoempleo o movilidad laboral requerida para su desarrollo.
<b>Problema que atiende el Programa</b>	108710 - Las personas desocupadas en el Estado de Chihuahua cuentan con insuficientes apoyos para adquirir habilidades y conocimientos que les permitan impulsar su ocupación

POBLACIONES						
Tipo	Descripción	Unidad de Medida	Población	Total	Mujeres	Hombres
REFERENCIA	Población de 15 años y más en estado de Chihuahua		Población de 15 años y más del estado de Chihuahua	2,955,968	1,507,812	1,448,156
NO AFECTADA	Población económicamente activa del estado de Chihuahua		Población económicamente activa del estado de Chihuahua	1,794,237	693,929	1,100,308
POTENCIAL (AFECTADA)	Población no económicamente activa en el Estado de Chihuahua		Población no económicamente activa	1,161,731	813,883	347,848
OBJETIVO	Personas desocupadas con necesidades específicas		Personas desocupadas con necesidades específicas	2,952	1,060	1,892
POSTERGADA	Personas desocupadas del estado de Chihuahua		Personas desocupadas del estado de Chihuahua	1,158,779	346,788	811,991
ATENDIDA	Personas desocupadas con necesidades específicas		Personas desocupadas con necesidades específicas	162	142	20

ALINEACIÓN A INSTRUMENTOS DE PLANEACIÓN ESTRATÉGICA	
<b>Eje Rector - Tema - Tema Transversal</b>	<b>E203T4 - CRECIMIENTO ECONOMICO, INNOVADOR Y COMPETITIVO - CAPITAL HUMANO Y EMPLEO - RESPETO DE LOS DERECHOS HUMANOS</b>
<b>Objetivo de Desarrollo Sostenible</b>	<b>Objetivo de Desarrollo Sostenible</b>
OBJETIVO	OD08 - Promover el crecimiento económico sostenido, inclusivo y sostenible, el empleo pleno y productivo y el trabajo decente para todos
<b>Plan Nacional de Desarrollo</b>	<b>Plan Nacional de Desarrollo</b>
TEMA	E306 - Impulsar la reactivación económica, el mercado interno y el empleo
<b>Plan Estatal de Desarrollo 2022-2027</b>	<b>Plan Estatal de Desarrollo 2022-2027</b>
OBJETIVO	E20301002 - Brindar oportunidades de empleo digno a las personas en el estado de Chihuahua, especialmente aquellas en condiciones de vulnerabilidad.
<b>Programas de Mediano Plazo 2022 -2027</b>	<b>Programas de Mediano Plazo 2022 -2027</b>
OBJETIVO	PS10010001 - Fortalecer al Servicio Estatal de Empleo para posicionarlo como referente de inclusión laboral, empoderamiento económico de las personas miembros de grupos vulnerables, reducción de brechas socioeconómicas y fomento de una migración laboral internacional ordenada, legal y segura.

PRESUPUESTO DEL PROGRAMA							
Trimestral				Acumulado			
Autorizado	Modificado	Gasto	% de gasto / modificado	Autorizado	Modificado	Gasto	% de gasto / modificado
8,779,705.00	8,779,705.00	409,200.00	4.66	8,779,705.00	8,779,705.00	409,200.00	4.66

INDICADORES DEL PROGRAMA			
Total de indicadores presentados al H. Congreso	Indicadores con avance	Indicadores sin avance	Indicadores sin avance - Con justificación
1	1.00	0	0

**GOBIERNO DEL ESTADO DE CHIHUAHUA**  
**SEGUIMIENTO DE INDICADORES**  
Presentados al Honorable Congreso del Estado  
Primer Trimestre del 2024

<b>Ente Público</b>	<b>108 - SECRETARIA DE TRABAJO Y PREVISION SOCIAL</b>
<b>Programa presupuestario</b>	<b>1S037A1 - APOYOS PARA EL EMPLEO EN EL ESTADO DE CHIHUAHUA</b>
<b>Definición del Programa</b>	Promover la colocación en una ocupación o actividad productiva, a personas desempleadas o subempleadas en el Estado de Chihuahua, mediante el otorgamiento de apoyos económicos que permitan la capacitación, autoempleo o movilidad laboral requerida para su desarrollo.
<b>Problema que atiende el Programa</b>	108710 - Las personas desocupadas en el Estado de Chihuahua cuentan con insuficientes apoyos para adquirir habilidades y conocimientos que les permitan impulsar su ocupación

FUENTES DE FINANCIAMIENTO									
Clave	Descripción	Origen	Interrelaciones	Porcentaje	Autorizado	Modificado	Gasto	Variación	
1110199	RECURSOS DEL ESTADO	RECURSOS FISCALES	1S037A1 - APOYOS PARA EL EMPLEO EN EL ESTADO DE CHIHUAHUA	54.44%	4,779,705.00	4,779,705.00	.00	4,779,705.00	
1156399	CONTRAPARTE ESTATAL A REASIGNACIONES DE RECURSOS FEDERALES SECRETARIA DE TRABAJO Y PREVISION SOCIAL	RECURSOS FISCALES	1S037A1 - APOYOS PARA EL EMPLEO EN EL ESTADO DE CHIHUAHUA.	45.56%	4,000,000.00	4,000,000.00	409,200.00	3,590,800.00	
1521699	FONDO GENERAL DE PARTICIPACIONES	RECURSOS FISCALES	1S037A1 - APOYOS PARA EL EMPLEO EN EL ESTADO DE CHIHUAHUA	0.00%	0.00	.00	.00	.00	
1522499	FONDO DE ISR PARTICIPABLE SOBRE SERVIDORES PUBLICOS ESTATALES	RECURSOS FISCALES	1S037A1 - APOYOS PARA EL EMPLEO EN EL ESTADO DE CHIHUAHUA	0.00%	0.00	.00	.00	.00	
2556399	REASIGNACIONES DE RECURSOS FEDERALES SECRETARIA DE TRABAJO Y PREVISION SOCIAL	RECURSOS FISCALES	1S037A1 - APOYOS PARA EL EMPLEO EN EL ESTADO DE CHIHUAHUA	0.00%	0.00	.00	.00	.00	
<b>Total de presupuesto</b>				<b>100.00%</b>	<b>8,779,705.00</b>	<b>8,779,705.00</b>	<b>409,200.00</b>	<b>8,370,505.00</b>	

**GOBIERNO DEL ESTADO DE CHIHUAHUA**  
**SEGUIMIENTO DE INDICADORES**  
Presentados al Honorable Congreso del Estado  
**Primer Trimestre del 2024**

108 - SECRETARIA DE TRABAJO Y PREVISION SOCIAL							
15037A1 - APOYOS PARA EL EMPLEO EN EL ESTADO DE CHIHUAHUA							
DATOS DEL PROGRAMA							
Definición del programa Promover la colocación en una ocupación o actividad productiva, a personas desempleadas o subempleadas en el Estado de Chihuahua, mediante el otorgamiento de apoyos económicos que permitan la capacitación, autoempleo o movilidad laboral requerida para su desarrollo.	Beneficiarios						
	Población	Tipo	M	H	Total		
	OBJETIVO	Personas desocupadas con necesidades específicas	1,060.00	1,892.00	2,952.00		
	ATENDIDA	Personas desocupadas con necesidades específicas	142.00	20.00	162.00		
	Recursos del Programa						
Presupuesto Autorizado	Presupuesto Modificado	Gasto		Variación Presup. Modificado vs Gasto			
8,779,705.00	8,779,705.00	409,200.00		8,370,505.00			
DATOS DEL INDICADOR							
Nivel	Resumen Narrativo						
PROPOSITO	Las personas desocupadas con necesidades específicas en el Estado de Chihuahua, acceden a apoyos económicos para adquirir habilidades y conocimientos que promueven su inclusión laboral y el acceso a sus derechos						
Nombre del Indicador	Descripción del Indicador	Fórmula	Descripción de la Fórmula	Método de Cálculo	Tipo	Dimensión	Frecuencia
Porcentaje de personas que acceden a apoyos para su inclusión en el mercado laboral	El indicador mide las personas apoyadas en el periodo, un porcentaje mayor que 85 por ciento representará eficacia del Servicio Estatal del Empleo	$(PRA/PAAP)*100$	(Personas que reciben apoyo/Personas atendidas por el servicio estatal de empleo para recibir un apoyo)*100	Porcentaje	Estratégico	Eficacia	Anual
Línea Base y Meta del Indicador							
Trayectoria	Descripción de las Variables	Unidad de Medida	Clasificación	Valor Inicial	Valor Programado	Línea Base	Meta
ASCENDENTE	PRA - Personas que reciben apoyo	Personas	ACUMULADO	2,951.00	2,952.00	87.85	87.86
	PAAP - Personas atendidas por el servicio estatal de empleo para recibir un apoyo	Personas	ACUMULADO	3,359.00	3,360.00		

**GOBIERNO DEL ESTADO DE CHIHUAHUA**  
**SEGUIMIENTO DE INDICADORES**  
Presentados al Honorable Congreso del Estado  
Primer Trimestre del 2024


108 - SECRETARIA DE TRABAJO Y PREVISION SOCIAL					
15037A1 - APOYOS PARA EL EMPLEO EN EL ESTADO DE CHIHUAHUA					
DATOS DEL PROGRAMA					
<b>Definición del programa</b> Promover la colocación en una ocupación o actividad productiva, a personas desempleadas o subempleadas en el Estado de Chihuahua, mediante el otorgamiento de apoyos económicos que permitan la capacitación, autoempleo o movilidad laboral requerida para su desarrollo.	Beneficiarios				
	Población	Tipo	M	H	Total
	OBJETIVO	Personas desocupadas con necesidades específicas	1,060.00	1,892.00	2,952.00
	ATENDIDA	Personas desocupadas con necesidades específicas	142.00	20.00	162.00
	Recursos del Programa				
	Presupuesto Autorizado	Presupuesto Modificado	Gasto	Variación Presup. Modificado vs Gasto	
8,779,705.00	8,779,705.00	409,200.00	8,370,505.00		
Seguimiento del Indicador					
Variables del Indicador	Valor Logrado del Trimestre	Avances del Indicador			
		Trimestre	Acumulado	Avance Acum / Meta	
Personas que reciben apoyo	162.00	23.08	23.08	26.27%	
Personas atendidas por el servicio estatal de empleo para recibir un apoyo	702.00				
Justificación					
Observación					

**GOBIERNO DEL ESTADO DE CHIHUAHUA**  
**SEGUIMIENTO DE INDICADORES**  
 Presentados al Honorable Congreso del Estado  
 Primer Trimestre del 2024


108 - SECRETARÍA DE TRABAJO Y PREVISIÓN SOCIAL				
18037A1 - APOYOS PARA EL EMPLEO EN EL ESTADO DE CHIHUAHUA				
<b>DATOS DEL PROGRAMA</b>				
<b>Definición del programa</b> Promover la colocación en una ocupación o actividad productiva, a personas desempleadas o subempleadas en el Estado de Chihuahua, mediante el otorgamiento de apoyos económicos que permitan la capacitación, autoempleo o movilidad laboral requerida para su desarrollo.	<b>Beneficiarios</b>			
	<b>Población</b>	<b>Tipo</b>	<b>M</b>	<b>H</b>
	OBJETIVO	Personas desocupadas con necesidades específicas	1,060.00	1,892.00
	ATENDIDA	Personas desocupadas con necesidades específicas	142.00	20.00
			<b>Total</b>	<b>2,952.00</b>
		<b>162.00</b>	<b>162.00</b>	
<b>Recursos del Programa</b>				
<b>Presupuesto Autorizado</b>	<b>Presupuesto Modificado</b>	<b>Gasto</b>	<b>Variación Presup. Modificado vs Gasto</b>	
8,779,705.00	8,779,705.00	409,200.00	8,370,505.00	

Observaciones Generales del Programa Presupuestario en el Período

Responsable del Programa



Lic. Luis Fernando O'Reilly Pérez  
 Director General del Servicio Estatal de Empleo



**GOBIERNO DEL ESTADO DE CHIHUAHUA**  
**SEGUIMIENTO DE INDICADORES**  
 Presentados al Honorable Congreso del Estado  
 Primer Trimestre del 2024

<b>Ente Público</b>	<b>108 - SECRETARIA DE TRABAJO Y PREVISION SOCIAL</b>
<b>Programa presupuestario</b>	<b>2E014C1 - JUSTICIA LABORAL</b>
<b>Definición del Programa</b>	Fomenta el cumplimiento de la legislación laboral, el respeto de los derechos de las y los trabajadores del Estado de Chihuahua, mediante la impartición de justicia en forma correcta, transparente y pronta.
<b>Problema que atiende el Programa</b>	108711 - En la población ocupada del estado de Chihuahua existe un alto índice de conflictos laborales entre las personas trabajadoras y las y los patrones

POBLACIONES						
Tipo	Descripción	Unidad de Medida	Población	Total	Mujeres	Hombres
REFERENCIA	Población total en el estado de Chihuahua	Población del estado		3,868,446	1,983,797	1,884,649
NO AFECTADA	Población menor de 15 años en el estado de Chihuahua	Población del estado		880,257	429,793	450,464
POTENCIAL (AFECTADA)	Población de 15 años y más en el estado de Chihuahua	Población de 15 a más años		2,988,189	1,554,004	1,434,185
OBJETIVO	Las y los trabajadores del estado en conflicto laboral	Las y los trabajadores del Estado de Chihuahua		55,000	27,500	27,500
POSTERGADA	Población que enfrenta situaciones de conflicto laboral en el estado de Chihuahua y no recurren a la Secretaría del Trabajo y Previsión Social	Población que enfrenta situaciones de conflicto laboral en el estado de Chihuahua y no recurren a la Secretaría del Trabajo y Previsión Social		2,933,189	1,526,504	1,406,685
ATENDIDA	Las y los trabajadores del estado en conflicto laboral	Las y los trabajadores del Estado de Chihuahua		13,892	5,612	8,280

ALINEACIÓN A INSTRUMENTOS DE PLANEACIÓN ESTRATÉGICA	
<b>Eje Rector - Tema - Tema Transversal</b>	<b>E210T4 - CRECIMIENTO ECONOMICO, INNOVADOR Y COMPETITIVO - JUSTICIA LABORAL - RESPETO DE LOS DERECHOS HUMANOS</b>
<b>OBJETIVO</b>	<b>Objetivos de Desarrollo Sostenible</b>
	OD08 - Promover el crecimiento económico sostenido, inclusivo y sostenible, el empleo pleno y productivo y el trabajo decente para todos
<b>TEMA</b>	<b>Plan Nacional de Desarrollo</b>
	E101 - Erradicar la corrupción, el despido y la frivolidad
<b>OBJETIVO</b>	<b>Plan Estatal de Desarrollo 2022-2027</b>
	E21001001 - Asegurar el cumplimiento de la normativa laboral y la protección de los derechos de las y los trabajadores con el fin de potenciar el desarrollo económico del estado.
<b>OBJETIVO</b>	<b>Programas de Mediano Plazo 2022 -2027</b>
	PS10030001 - Mejorar la atención al público de la Inspección del Trabajo para posicionar a Chihuahua como uno de los estados con mayor cumplimiento laboral, contribuir a garantizar la normativa laboral, incidir en la disminución del número de conflictos obreropatrones, tener un impacto positivo en las futuras generaciones de personas profesionistas y fomentar la prevención, atención y erradicación de la violencia laboral.
	PS10020001 - Mejorar la atención al público de la Procuraduría de la Defensa del Trabajo, especialmente a personas miembros de grupos vulnerables, para facilitar el acceso a trámites, contar con una actitud de cero tolerancia a la corrupción, ofrecer servicios de asesoría y/o representación no sólo gratuitos, sino también profesionales, y fomentar una cultura de paz que incluya la operación de una justicia laboral expedita que evite a las partes el gasto de recursos que implica un juicio
	PS10040001 - Transitar al nuevo sistema de justicia laboral para cumplir cabalmente con la nueva normativa y para la modernización en la materia, evitando mediante la conciliación los procedimientos judiciales, sistematizando los trámites y agilizando tanto el desahogo de audiencias como la conclusión de los juicios, además de ofrecer una mayor certeza jurídica a las y los usuarios, reducir costos de papelería, agilizar el desahogo de juicios y celebrar convenios de colaboración interinstitucional.

PRESUPUESTO DEL PROGRAMA							
Trimestral			Acumulado				
Autorizado	Modificado	Gasto	% de gasto / modificado	Autorizado	Modificado	Gasto	% de gasto / modificado
117,471,712.39	117,529,143.28	25,570,902.50	21.76	117,471,712.39	117,529,143.28	25,570,902.50	21.76

INDICADORES DEL PROGRAMA			
Total de indicadores presentados al H. Congreso	Indicadores con avance	Indicadores sin avance	Indicadores sin avance - Con justificación
1	1.00	0	0



**GOBIERNO DEL ESTADO DE CHIHUAHUA**  
**SEGUIMIENTO DE INDICADORES**  
Presentados al Honorable Congreso del Estado  
Primer Trimestre del 2024

<b>Ente Público</b>	<b>108 - SECRETARIA DE TRABAJO Y PREVISION SOCIAL</b>
<b>Programa presupuestario</b>	<b>2E014C1 - JUSTICIA LABORAL</b>
<b>Definición del Programa</b>	Fomenta el cumplimiento de la legislación laboral, el respeto de los derechos de las y los trabajadores del Estado de Chihuahua, mediante la impartición de justicia en forma correcta, transparente y pronta.
<b>Problema que atiende el Programa</b>	108711 - En la población ocupada del estado de Chihuahua existe un alto índice de conflictos laborales entre las personas trabajadoras y las y los patrones

FUENTES DE FINANCIAMIENTO									
Clave	Descripción	Origen	Interrelaciones	Porcentaje	Autorizado	Modificado	Gasto	Variación	
1110199	RECURSOS DEL ESTADO	RECURSOS FISCALES	2E014C1 - JUSTICIA LABORAL	8.34%	9,792,344.56	10,638,194.27	391,817.66	10,246,376.61	
1521699	FONDO GENERAL DE PARTICIPACIONES	RECURSOS FEDERALES	2E014C1 - JUSTICIA LABORAL	91.66%	107,679,367.83	106,890,949.01	25,179,084.84	81,711,864.17	
<b>Total de presupuesto</b>				<b>100.00%</b>	<b>117,471,712.39</b>	<b>117,529,143.28</b>	<b>25,570,902.50</b>	<b>91,958,240.78</b>	

**GOBIERNO DEL ESTADO DE CHIHUAHUA**  
**SEGUIMIENTO DE INDICADORES**  
Presentados al Honorable Congreso del Estado  
Primer Trimestre del 2024

108 - SECRETARIA DE TRABAJO Y PREVISION SOCIAL								
2E014C1 - JUSTICIA LABORAL								
DATOS DEL PROGRAMA								
Definición del programa Fomenta el cumplimiento de la legislación laboral, el respeto de los derechos de las y los trabajadores del Estado de Chihuahua, mediante la impartición de justicia en forma correcta, transparente y pronta.				Beneficiarios				
				Población	Tipo	M	H	Total
				OBJETIVO	Las y los trabajadores del estado en conflicto laboral	27,500.00	27,500.00	55,000.00
				ATENDIDA	Las y los trabajadores del estado en conflicto laboral	5,612.00	8,280.00	13,892.00
				Recursos del Programa				
Presupuesto Autorizado	Presupuesto Modificado	Gasto	Variación Presup. Modificado vs Gasto					
117,471,712.39	117,529,143.28	25,570,902.50	91,958,240.78					
DATOS DEL INDICADOR								
Nivel	Resumen Narrativo							
PROPOSITO	Las y los trabajadores del Estado de Chihuahua en conflicto laboral tienen garantizados sus derechos laborales establecidos en la legislación laboral y derechos humanos vigentes							
Nombre del Indicador	Descripción del Indicador	Fórmula	Descripción de la Fórmula	Método de Cálculo	Tipo	Dimensión	Frecuencia	
Porcentaje de personas beneficiadas en materia laboral de los servicios de la Subsecretaría del Trabajo	El indicador mide el avance en el número de personas beneficiadas en materia laboral de los servicios de la Subsecretaría del Trabajo, un porcentaje mayor que 90 por ciento representará eficacia de la Subsecretaría del Trabajo.	$(PBML/PBMLP)*100$	(Personas beneficiadas en materia laboral/Personas beneficiadas en materia laboralP)*100	Porcentaje	Estratégico	Eficacia	Anual	
Línea Base y Meta del Indicador								
Trayectoria	Descripción de las Variables	Unidad de Medida	Clasificación	Valor Inicial	Valor Programado	Línea Base	Meta	
ASCENDENTE	PBML - Personas beneficiadas en materia laboral	Personas	ACUMULADO	54,499.00	55,000.00	100	100	
	PBMLP - Personas beneficiadas en materia laboral programadas	Personas	CONSTANTE	54,499.00	55,000.00			

**GOBIERNO DEL ESTADO DE CHIHUAHUA**  
**SEGUIMIENTO DE INDICADORES**  
 Presentados al Honorable Congreso del Estado  
 Primer Trimestre del 2024

108 - SECRETARÍA DE TRABAJO Y PREVISIÓN SOCIAL				
2E014C1 - JUSTICIA LABORAL				
DATOS DEL PROGRAMA				
Definición del programa Fomenta el cumplimiento de la legislación laboral, el respeto de los derechos de las y los trabajadores del Estado de Chihuahua, mediante la impartición de justicia en forma correcta, transparente y pronta.	Beneficiarios			
	Población	Tipo	M	H
	OBJETIVO	Las y los trabajadores del estado en conflicto laboral	27,500.00	27,500.00
	ATENDIDA	Las y los trabajadores del estado en conflicto laboral	5,612.00	8,280.00
				13,892.00
	Recursos del Programa			
	Presupuesto Autorizado	Presupuesto Modificado	Gasto	Variación Presup. Modificado vs Gasto
	117,471,712.39	117,529,143.28	25,570,902.50	91,958,240.78
Seguimiento del Indicador				
Variables del Indicador	Valor Logrado del Trimestre	Avances del indicador		
		Trimestre	Acumulado	Avance Acum / Meta
Personas beneficiadas en materia laboral	13,892.00			
Personas beneficiadas en materia laboral programadas	55,000.00	25.26	25.26	25.26%
Justificación				
Observación				

**GOBIERNO DEL ESTADO DE CHIHUAHUA**  
**SEGUIMIENTO DE INDICADORES**  
 Presentados al Honorable Congreso del Estado  
 Primer Trimestre del 2024

<b>108 - SECRETARIA DE TRABAJO Y PREVISION SOCIAL</b>				
<b>2E014C1 - JUSTICIA LABORAL</b>				
<b>DATOS DEL PROGRAMA</b>				
<b>Definición del programa</b> Fomenta el cumplimiento de la legislación laboral, el respeto de los derechos de las y los trabajadores del Estado de Chihuahua, mediante la impartición de justicia en forma correcta, transparente y pronta.	<b>Beneficiarios</b>			
	<b>Población</b>	<b>Tipo</b>	<b>M</b>	<b>H</b>
	OBJETIVO	Las y los trabajadores del estado en conflicto laboral	27,500.00	27,500.00
	ATENDIDA	Las y los trabajadores del estado en conflicto laboral	5,612.00	8,280.00
				13,892.00
	<b>Recursos del Programa</b>			
<b>Presupuesto Autorizado</b>	<b>Presupuesto Modificado</b>	<b>Gasto</b>	<b>Variación Presup. Modificado vs Gasto</b>	
117,471,712.39	117,529,143.28	25,570,902.50	91,958,240.78	
<b>Observaciones Generales del Programa Presupuestarlo en el Periodo</b>				

Responsable del Programa

Lc. Hector Manuel Granados Arana  
 Subsecretario del Trabajo

**GOBIERNO DEL ESTADO DE CHIHUAHUA**  
**SEGUIMIENTO DE INDICADORES**  
Presentados al Honorable Congreso del Estado  
Primer Trimestre del 2024

<b>Ente Público</b>	<b>108 - SECRETARIA DE TRABAJO Y PREVISION SOCIAL</b>
<b>Programa presupuestario</b>	<b>2E015C1 - SERVICIO ESTATAL DEL EMPLEO</b>
<b>Definición del Programa</b>	Hacer efectivo el derecho de toda persona a un trabajo digno y socialmente útil, coadyubando en la creación de condiciones para la generación de empleos que permitan mejorar la calidad de vida de las personas desocupadas del Estado de Chihuahua.
<b>Problema que atiende el Programa</b>	108712 - Las personas desocupadas en el Estado de Chihuahua carecen de un servicio profesional gratuito para impulsar su ocupación

POBLACIONES					
Tipo	Descripción	Unidad de Medida Población	Total	Mujeres	Hombres
REFERENCIA	Población de 15 años y más en el estado de Chihuahua	Población de 15 años y más del estado de Chihuahua	2,955,968	1,507,812	1,448,156
NO AFECTADA	Población económicamente activa del estado de Chihuahua	Población económicamente activa del estado de Chihuahua	1,794,237	693,929	1,100,308
POTENCIAL (AFECTADA)	Población no económicamente activa en el Estado de Chihuahua	Población no económicamente activa	1,161,731	813,883	347,848
OBJETIVO	Población buscadora de empleo del estado de Chihuahua	Personas desocupadas del estado de Chihuahua	4,450	2,225	2,225
POSTERGADA	Personas desocupadas del estado de Chihuahua	Personas desocupadas del estado de Chihuahua	1,157,281	811,658	345,623
ATENDIDA	Población buscadora de empleo del estado de Chihuahua	Personas desocupadas del estado de Chihuahua	1,850	722	1,128

ALINEACIÓN A INSTRUMENTOS DE PLANEACIÓN ESTRATÉGICA	
<b>Eje Rector - Tema - Tema Transversal</b>	<b>E203T4 - CRECIMIENTO ECONOMICO, INNOVADOR Y COMPETITIVO - CAPITAL HUMANO Y EMPLEO - RESPETO DE LOS DERECHOS HUMANOS</b>
<b>OBJETIVO</b>	<b>Objetivos de Desarrollo Sostenible</b> OD08 - Promover el crecimiento económico sostenido, inclusivo y sostenible, el empleo pleno y productivo y el trabajo decente para todos
<b>TEMA</b>	<b>Plan Nacional de Desarrollo</b> E306 - Impulsar la reactivación económica, el mercado interno y el empleo
<b>OBJETIVO</b>	<b>Plan Estatal de Desarrollo 2022-2027</b> E20301002 - Brindar oportunidades de empleo digno a las personas en el estado de Chihuahua, especialmente aquellas en condiciones de vulnerabilidad.
<b>OBJETIVO</b>	<b>Programas de Mediano Plazo 2022 -2027</b> PS10010001 - Fortalecer al Servicio Estatal de Empleo para posicionarlo como referente de inclusión laboral, empoderamiento económico de las personas miembros de grupos vulnerables, reducción de brechas socioeconómicas y fomento de una migración laboral internacional ordenada, legal y segura.

PRESUPUESTO DEL PROGRAMA							
Trimestral				Acumulado			
Autorizado	Modificado	Gasto	% de gasto / modificado	Autorizado	Modificado	Gasto	% de gasto / modificado
23,753,088.56	21,261,303.83	2,891,574.93	13.60	23,753,088.56	21,261,303.83	2,891,574.93	13.60

INDICADORES DEL PROGRAMA			
Total de indicadores presentados al H. Congreso	Indicadores con avance	Indicadores sin avance	Indicadores sin avance - Con justificación
1	1.00	0	0

**GOBIERNO DEL ESTADO DE CHIHUAHUA**  
**SEGUIMIENTO DE INDICADORES**  
Presentados al Honorable Congreso del Estado  
Primer Trimestre del 2024

<b>Ente Público</b>	<b>108 - SECRETARIA DE TRABAJO Y PREVISION SOCIAL</b>
<b>Programa presupuestario</b>	<b>2E015C1 - SERVICIO ESTATAL DEL EMPLEO</b>
<b>Definición del Programa</b>	Hacer efectivo el derecho de toda persona a un trabajo digno y socialmente útil, coadyubando en la creación de condiciones para la generación de empleos que permitan mejorar la calidad de vida de las personas desocupadas del Estado de Chihuahua.
<b>Problema que atiende el Programa</b>	108712 - Las personas desocupadas en el Estado de Chihuahua carecen de un servicio profesional gratuito para impulsar su ocupación

FUENTES DE FINANCIAMIENTO									
Clave	Descripción	Origen	Interrelaciones	Porcentaje	Autorizado	Modificado	Gasto	Varición	
1110199	RECURSOS DEL ESTADO	RECURSOS FISCALES	2E015C1 - SERVICIO ESTATAL DEL EMPLEO	16.85%	4,002,049.36	1,176,469.49	6,920.72	1,169,548.77	
1156399	CONTRAPARTE ESTATAL A REASIGNACIONES DE RECURSOS FEDERALES SECRETARIA DE TRABAJO Y PREVISION SOCIAL	RECURSOS FISCALES	2E015C1 - SERVICIO ESTATAL DEL EMPLEO	12.42%	2,950,035.48	2,950,035.48	341,575.16	2,608,460.32	
1521699	FONDO GENERAL DE PARTICIPACIONES	RECURSOS FEDERALES	2E015C1 - SERVICIO ESTATAL DEL EMPLEO	43.77%	10,396,943.72	10,730,738.86	2,543,079.05	8,187,659.81	
1522499	FONDO DE ISR PARTICIPABLE SOBRE SERVIDORES PUBLICOS ESTATALES	RECURSOS FEDERALES	2E015C1 - SERVICIO ESTATAL DEL EMPLEO	0.00%	0.00	.00	.00	.00	
2556399	REASIGNACIONES DE RECURSOS FEDERALES SECRETARIA DE TRABAJO Y PREVISION SOCIAL	RECURSOS FEDERALES	2E015C1 - SERVICIO ESTATAL DEL EMPLEO	26.96%	6,404,060.00	6,404,060.00	.00	6,404,060.00	
<b>Total de presupuesto</b>				<b>100.00%</b>	<b>23,753,088.56</b>	<b>21,261,303.83</b>	<b>2,891,574.93</b>	<b>18,369,728.90</b>	

**GOBIERNO DEL ESTADO DE CHIHUAHUA**  
**SEGUIMIENTO DE INDICADORES**  
 Presentados al Honorable Congreso del Estado  
 Primer Trimestre del 2024

108 - SECRETARIA DE TRABAJO Y PREVISION SOCIAL								
2E015C1 - SERVICIO ESTATAL DEL EMPLEO								
DATOS DEL PROGRAMA								
<b>Definición del programa</b> Hacer efectivo el derecho de toda persona a un trabajo digno y socialmente útil, coadyubando en la creación de condiciones para la generación de empleos que permitan mejorar la calidad de vida de las personas desocupadas del Estado de Chihuahua.				<b>Beneficiarios</b>				
				<b>Población</b>	<b>Tipo</b>	<b>M</b>	<b>H</b>	<b>Total</b>
				OBJETIVO	Población buscadora de empleo del estado de Chihuahua	2,225.00	2,225.00	4,450.00
				ATENDIDA	Población buscadora de empleo del estado de Chihuahua	722.00	1,128.00	1,850.00
				<b>Recursos del Programa</b>				
<b>Presupuesto Autorizado</b>		<b>Presupuesto Modificado</b>		<b>Gasto</b>		<b>Variación Presup. Modificado vs Gasto</b>		
23,753,088.56		21,261,303.83		2,891,574.93		18,369,728.90		
DATOS DEL INDICADOR								
<b>Nivel</b>	<b>Resumen Narrativo</b>							
PROPOSITO	Las personas desocupadas del Estado de Chihuahua, especialmente aquellas en condiciones de vulnerabilidad, tiene igualdad de oportunidades de acceso a un empleo digno							
<b>Nombre del indicador</b>	<b>Descripción del indicador</b>	<b>Fórmula</b>	<b>Descripción de la Fórmula</b>	<b>Método de Cálculo</b>	<b>Tipo</b>	<b>Dimensión</b>	<b>Frecuencia</b>	
Porcentaje de personas colocadas en un empleo u ocupación	El indicador mide las personas colocadas en un empleo u ocupación en el periodo, un porcentaje mayor que 14 por ciento representará eficacia del Servicio Estatal del Empleo	$(PC/PA)*100$	(Personas colocadas en un empleo u ocupación/Personas atendidas por el servicio estatal de empleo)*100	Porcentaje	Estratégico	Eficacia	Anual	
Línea Base y Meta del Indicador								
<b>Trayectoria</b>	<b>Descripción de las Variables</b>	<b>Unidad de Medida</b>	<b>Clasificación</b>	<b>Valor Inicial</b>	<b>Valor Programado</b>	<b>Línea Base</b>	<b>Meta</b>	
ASCENDENTE	PC - Personas colocadas en un empleo u ocupación	Personas	ACUMULADO	4,449.00	4,450.00	14.76	14.76	
	PA - Personas atendidas por el servicio estatal de empleo	Personas	ACUMULADO	30,139.00	30,140.00			

**GOBIERNO DEL ESTADO DE CHIHUAHUA**  
**SEGUIMIENTO DE INDICADORES**  
 Presentados al Honorable Congreso del Estado  
 Primer Trimestre del 2024


108 - SECRETARIA DE TRABAJO Y PREVISION SOCIAL				
ZE015C1 - SERVICIO ESTATAL DEL EMPLEO				
DATOS DEL PROGRAMA				
Definición del programa Hacer efectivo el derecho de toda persona a un trabajo digno y socialmente útil, coadyubando en la creación de condiciones para la generación de empleos que permitan mejorar la calidad de vida de las personas desocupadas del Estado de Chihuahua.	Beneficiarios			
	Población	Tipo	M	H
	OBJETIVO	Población buscadora de empleo del estado de Chihuahua	2,225.00	2,225.00
	ATENDIDA	Población buscadora de empleo del estado de Chihuahua	722.00	1,128.00
				Total
				4,450.00
			1,850.00	1,850.00
	Recursos del Programa			
	Presupuesto Autorizado	Presupuesto Modificado	Gasto	Variación Presup. Modificado vs Gasto
	23,753,088.56	21,261,303.83	2,891,574.93	18,369,728.90
Seguimiento del Indicador				
Variables del Indicador	Valor Logrado del Trimestre	Avances del Indicador		
		Trimestre	Acumulado	Avance Acum / Meta
Personas colocadas en un empleo u ocupación	1,850.00	17.23	17.23	116.73%
Personas atendidas por el servicio estatal de empleo	10,738.00			
Justificación				
Observación				



**GOBIERNO DEL ESTADO DE CHIHUAHUA**  
**SEGUIMIENTO DE INDICADORES**  
 Presentados al Honorable Congreso del Estado  
 Primer Trimestre del 2024

<b>108 - SECRETARIA DE TRABAJO Y PREVISION SOCIAL</b>					
<b>2E015C1 - SERVICIO ESTATAL DEL EMPLEO</b>					
<b>DATOS DEL PROGRAMA</b>					
<b>Definición del programa</b> Hacer efectivo el derecho de toda persona a un trabajo digno y socialmente útil, coadyubando en la creación de condiciones para la generación de empleos que permitan mejorar la calidad de vida de las personas desocupadas del Estado de Chihuahua.	<b>Beneficiarios</b>				
	<b>Población</b>	<b>Tipo</b>	<b>M</b>	<b>H</b>	
	OBJETIVO	Población buscadora de empleo del estado de Chihuahua	2,225.00	2,225.00	4,450.00
	ATENDIDA	Población buscadora de empleo del estado de Chihuahua	722.00	1,128.00	1,850.00
	<b>Recursos del Programa</b>				
	<b>Presupuesto Autorizado</b>	<b>Presupuesto Modificado</b>	<b>Gasto</b>	<b>Variación Presup. Modificado vs Gasto</b>	
23,753,088.56	21,261,303.83	2,891,574.93	18,369,728.90		
<b>Observaciones Generales del Programa Presupuestario en el Período</b>					

Responsable del Programa



Lic. Luis Fernando O'Reilly Pérez  
 Director General del Servicio Estatal de Empleo



**GOBIERNO DEL ESTADO DE CHIHUAHUA**  
**SEGUIMIENTO DE INDICADORES**  
Presentados al Honorable Congreso del Estado  
**Primer Trimestre del 2024**

<b>Ente Público</b>	<b>108 - SECRETARIA DE TRABAJO Y PREVISION SOCIAL</b>
<b>Programa presupuestario</b>	<b>2P003L1 - CULTURA DE INCLUSION LABORAL</b>
<b>Definición del Programa</b>	Armonizar las relaciones entre los factores de la producción del sector laboral, a fin de lograr una cultura de respeto de los derechos humanos y cumplimiento de la legislación laboral vigente, promoviendo en todo momento la inclusión laboral de la población de 15 a mas años del Estado de Chihuahua por medio de promoción, gestión y fortalecimiento de alianzas.
<b>Problema que atiende el Programa</b>	108713 - La población de 15 a más años cuenta con una deficiente cultura de cumplimiento de la legislación laboral en el Estado de Chihuahua

POBLACIONES						
Tipo	Descripción	Unidad de Medida	Población	Total	Mujeres	Hombres
REFERENCIA	Población total del estado de Chihuahua	Población del estado		3,843,869	1,929,806	1,914,063
NO AFECTADA	Población menor de 15 años	Población del estado		887,901	421,994	465,907
POTENCIAL (AFECTADA)	Población de 15 a más años en el estado de Chihuahua	Población del estado		2,955,968	1,507,812	1,448,156
OBJETIVO	Población de 15 a más años del estado de Chihuahua que participa en los servicios en materia laboral de la Secretaria del Trabajo y Previsión Social	Población de 15 a más años		74,888	34,506	40,382
POSTERGADA	Población de 15 a mas años que no participa en los servicios en materia laboral de la Secretaria del Trabajo y Previsión Social	Población del estado		2,881,080	1,407,774	1,473,306
ATENDIDA	Población de 15 a más años del estado de Chihuahua que participa en los servicios en materia laboral de la Secretaria del Trabajo y Previsión Social	Población de 15 a más años		22,022	9,877	12,145

ALINEACIÓN A INSTRUMENTOS DE PLANEACIÓN ESTRATÉGICA	
<b>Eje Rector - Tema - Tema Transversal</b>	<b>E210T4 - CRECIMIENTO ECONOMICO, INNOVADOR Y COMPETITIVO - JUSTICIA LABORAL - RESPETO DE LOS DERECHOS HUMANOS</b>
<b>Objetivos de Desarrollo Sostenible</b>	<b>OD05 - Lograr la igualdad entre los géneros y empoderar a todas las mujeres y las niñas</b>
<b>Plan Nacional de Desarrollo</b>	<b>E306 - Impulsar la reactivación económica, el mercado interno y el empleo</b>
<b>TEMA</b>	<b>E101 - Erradicar la corrupción, el despido y la frivolidad</b>
<b>Plan Estatal de Desarrollo 2022-2027</b>	<b>E21001001 - Asegurar el cumplimiento de la normativa laboral y la protección de los derechos de las y los trabajadores con el fin de potenciar el desarrollo económico del estado.</b>
<b>Programas de Mediano Plazo 2022 -2027</b>	<b>PS10010001 - Fortalecer al Servicio Estatal de Empleo para posicionarlo como referente de inclusión laboral, empoderamiento económico de las personas miembros de grupos vulnerables, reducción de brechas socioeconómicas y fomento de una migración laboral internacional ordenada, legal y segura.</b>

PRESUPUESTO DEL PROGRAMA							
Trimestral				Acumulado			
Autorizado	Modificado	Gasto	% de gasto / modificado	Autorizado	Modificado	Gasto	% de gasto / modificado
23,319,593.36	26,136,904.26	3,413,446.69	13.06	23,319,593.36	26,136,904.26	3,413,446.69	13.06

INDICADORES DEL PROGRAMA			
Total de indicadores presentados al H. Congreso	Indicadores con avances	Indicadores sin avance	Indicadores sin avance - Con justificación
1	1.00	0	0

**GOBIERNO DEL ESTADO DE CHIHUAHUA**  
**SEGUIMIENTO DE INDICADORES**  
Presentados al Honorable Congreso del Estado  
Primer Trimestre del 2024

<b>Ente Público</b>	<b>108 - SECRETARIA DE TRABAJO Y PREVISION SOCIAL</b>
<b>Programa presupuestario</b>	<b>2P003L1 - CULTURA DE INCLUSION LABORAL</b>
<b>Definición del Programa</b>	Armonizar las relaciones entre los factores de la producción del sector laboral, a fin de lograr una cultura de respeto de los derechos humanos y cumplimiento de la legislación laboral vigente, promoviendo en todo momento la inclusión laboral de la población de 15 a mas años del Estado de Chihuahua por medio de promoción, gestión y fortalecimiento de alianzas.
<b>Problema que atiende el Programa</b>	108713 - La población de 15 a más años cuenta con una deficiente cultura de cumplimiento de la legislación laboral en el Estado de Chihuahua

FUENTES DE FINANCIAMIENTO									
Clave	Descripción	Origen	Interrelaciones	Porcentaje	Autorizado	Modificado	Gasto	Variación	
1110199	RECURSOS DEL ESTADO	RECURSOS FISCALES	2P003L1 - CULTURA DE INCLUSION LABORAL	30.96%	7,219,266.21	9,128,877.11	154,025.68	8,974,851.43	
1521699	FONDO GENERAL DE PARTICIPACIONES	RECURSOS FEDERALES	2P003L1 - CULTURA DE INCLUSION LABORAL	69.04%	16,100,327.15	17,008,027.15	3,259,421.01	13,748,606.14	
1522499	FONDO DE ISR PARTICIPABLE SOBRE SERVIDORES PUBLICOS ESTATALES	RECURSOS FEDERALES	2P003L1 - CULTURA DE INCLUSION LABORAL	0.00%	0.00	.00	.00	.00	
<b>Total de presupuesto</b>				<b>100.00%</b>	<b>23,319,593.36</b>	<b>26,136,904.26</b>	<b>3,413,446.69</b>	<b>22,723,457.57</b>	

**GOBIERNO DEL ESTADO DE CHIHUAHUA**  
**SEGUIMIENTO DE INDICADORES**  
**Presentados al Honorable Congreso del Estado**  
**Primer Trimestre del 2024**

108 - SECRETARIA DE TRABAJO Y PREVISION SOCIAL								
2P003L1 - CULTURA DE INCLUSION LABORAL								
DATOS DEL PROGRAMA								
<b>Definición del programa</b> Armonizar las relaciones entre los factores de la producción del sector laboral, a fin de lograr una cultura de respeto de los derechos humanos y cumplimiento de la legislación laboral vigente, promoviendo en todo momento la inclusión laboral de la población de 15 a mas años del Estado de Chihuahua por medio de promoción, gestión y fortalecimiento de alianzas.				<b>Beneficiarios</b>				
				<b>Población</b>	<b>Tipo</b>	<b>M</b>	<b>H</b>	<b>Total</b>
				OBJETIVO	Población de 15 a más años del estado de Chihuahua que participa en los servicios en materia laboral de la Secretaría del Trabajo y Previsión Social	34,506.00	40,382.00	74,888.00
				ATENDIDA	Población de 15 a más años del estado de Chihuahua que participa en los servicios en materia laboral de la Secretaría del Trabajo y Previsión Social	9,877.00	12,145.00	22,022.00
				<b>Recursos del Programa</b>				
<b>Presupuesto Autorizado</b>		<b>Presupuesto Modificado</b>		<b>Gasto</b>		<b>Variación Presup. Modificado vs Gasto</b>		
23,319,593.36		26,136,904.26		3,413,446.69		22,723,457.57		
DATOS DEL INDICADOR								
<b>Nivel</b>	<b>Resumen Narrativo</b>							
<b>PROPOSITO</b>	La población de 15 a mas años del Estado de Chihuahua cuenta con actividades de promoción que le permite vivir en un ambiente de normativa laboral y protección de los derechos laborales							
<b>Nombre del Indicador</b>	<b>Descripción del Indicador</b>	<b>Fórmula</b>	<b>Descripción de la Fórmula</b>	<b>Método de Cálculo</b>	<b>Tipo</b>	<b>Dimensión</b>	<b>Frecuencia</b>	
Porcentaje de actividades para la promoción del respeto de los derechos laborales	El indicador mide las actividades para la promoción del respeto de los derechos laborales realizadas en el periodo, un porcentaje mayor que 90 por ciento representará eficacia de la Secretaría del Trabajo y Previsión Social.	$(APRDLR/APRDLP)*100$	(Actividades para la promoción del respeto de los derechos laborales realizadas/Actividades para la promoción del respeto de los derechos laborales programadas)*100	Porcentaje	Estratégico	Eficacia	Anual	
Línea Base y Meta del Indicador								
<b>Trayectoria</b>	<b>Descripción de las Variables</b>	<b>Unidad de Medida</b>	<b>Clasificación</b>	<b>Valor Inicial</b>	<b>Valor Programado</b>	<b>Línea Base</b>	<b>Meta</b>	
ASCENDENTE	APRDLR - Actividades para la promoción del respeto de los derechos laborales realizadas	Actividades	ACUMULADO	786.00	795.00	93.68	100	
	APRDLP - Actividades para la promoción del respeto de los derechos laborales programadas	Actividades	CONSTANTE	839.00	795.00			

**GOBIERNO DEL ESTADO DE CHIHUAHUA**  
**SEGUIMIENTO DE INDICADORES**  
 Presentados al Honorable Congreso del Estado  
 Primer Trimestre del 2024

108 - SECRETARIA DE TRABAJO Y PREVISION SOCIAL					
2P003L1 - CULTURA DE INCLUSION LABORAL					
DATOS DEL PROGRAMA					
Definición del programa Armonizar las relaciones entre los factores de la producción del sector laboral, a fin de lograr una cultura de respeto de los derechos humanos y cumplimiento de la legislación laboral vigente, promoviendo en todo momento la inclusión laboral de la población de 15 a mas años del Estado de Chihuahua por medio de promoción, gestión y fortalecimiento de alianzas.	Beneficiarios				
	Población	Tipo	M	H	Total
	OBJETIVO	Población de 15 a más años del estado de Chihuahua que participa en los servicios en materia laboral de la Secretaría del Trabajo y Previsión Social	34,506.00	40,382.00	74,888.00
	ATENDIDA	Población de 15 a más años del estado de Chihuahua que participa en los servicios en materia laboral de la Secretaría del Trabajo y Previsión Social	9,877.00	12,145.00	22,022.00
	Recursos del Programa				
	Presupuesto Autorizado	Presupuesto Modificado	Gasto	Variación Presup. Modificado vs Gasto	
23,319,593.36	26,136,904.26	3,413,446.69	22,723,457.57		
Seguimiento del indicador					
Variables del indicador	Valor Logrado del Trimestre	Avances del indicador			
		Trimestre	Acumulado	Avance Acum / Meta	
Actividades para la promoción del respeto de los derechos laborales realizadas	774.00	97.36	97.36	97.36%	
Actividades para la promoción del respeto de los derechos laborales programadas	795.00				
Justificación					
Observación					

**GOBIERNO DEL ESTADO DE CHIHUAHUA**  
**SEGUIMIENTO DE INDICADORES**  
 Presentados al Honorable Congreso del Estado  
 Primer Trimestre del 2024

108 - SECRETARÍA DE TRABAJO Y PREVISIÓN SOCIAL

2P003L1 - CULTURA DE INCLUSIÓN LABORAL

**DATOS DEL PROGRAMA**

**Definición del programa**

Armonizar las relaciones entre los factores de la producción del sector laboral, a fin de lograr una cultura de respeto de los derechos humanos y cumplimiento de la legislación laboral vigente, promoviendo en todo momento la inclusión laboral de la población de 15 a más años del Estado de Chihuahua por medio de promoción, gestión y fortalecimiento de alianzas.

**Beneficiarios**

Población	Tipo	M	H	Total
OBJETIVO	Población de 15 a más años del estado de Chihuahua que participa en los servicios en materia laboral de la Secretaría del Trabajo y Previsión Social	34,506.00	40,382.00	74,888.00
ATENDIDA	Población de 15 a más años del estado de Chihuahua que participa en los servicios en materia laboral de la Secretaría del Trabajo y Previsión Social	9,877.00	12,145.00	22,022.00

**Recursos del Programa**

Presupuesto Autorizado	Presupuesto Modificado	Gasto	Variación Presup. Modificado vs Gasto
23,319,593.36	26,136,904.26	3,413,446.69	22,723,457.57

Observaciones Generales del Programa Presupuestario en el Período

Responsable del Programa

  
 Lic. Juan Alberto Hinojos Cristerna  
 Asesor Técnico del Despacho del Titular



**GOBIERNO DEL ESTADO DE CHIHUAHUA**  
**SEGUIMIENTO DE INDICADORES**  
Presentados al Honorable Congreso del Estado  
Primer Trimestre del 2024

108 - SECRETARIA DE TRABAJO Y PREVISION SOCIAL					
2P003L1 - CULTURA DE INCLUSION LABORAL					
DATOS DEL PROGRAMA					
<b>Definición del programa</b> Armonizar las relaciones entre los factores de la producción del sector laboral, a fin de lograr una cultura de respeto de los derechos humanos y cumplimiento de la legislación laboral vigente, promoviendo en todo momento la inclusión laboral de la población de 15 a mas años del Estado de Chihuahua por medio de promoción, gestión y fortalecimiento de alianzas.	Beneficiarios				
	Población	Tipo	M	H	Total
	OBJETIVO	Población de 15 a más años del estado de Chihuahua que participa en los servicios en materia laboral de la Secretaria del Trabajo y Previsión Social	34,506.00	40,382.00	74,888.00
	ATENDIDA	Población de 15 a más años del estado de Chihuahua que participa en los servicios en materia laboral de la Secretaria del Trabajo y Previsión Social	9,877.00	12,145.00	22,022.00
	Recursos del Programa				
Presupuesto Autorizado	Presupuesto Modificado	Gasto	Variación Presup. Modificado vs Gasto		
23,319,593.36	26,136,904.26	3,413,446.69	22,723,457.57		

Responsable del Ente Público

**Mtro. Diódoro José Siller Argüello**  
**Secretario del Trabajo y Previsión Social**